PODER JUDICIÁRIO
JUSTIÇA DO TRABALHO
TRIBUNAL REGIONAL DO TRABALHO DA 15ª REGIÃO
CORREGEDORIA REGIONAL

RELATÓRIO CORREICIONAL

2ª VARA DO TRABALHO DE LENÇOIS PAULISTA - 0149

[Até 750 processos]

e-SInCor

Utilize o leitor de QRCode de seu smartphone ou tablet e tenha acesso ao relatório no dispositivo móvel

INFORMAÇÕES DA UNIDADE:

Lei de Criação:	10.770/03
Data de Instalação:	21/11/2005
Data de Instalação do PJE:	17/05/2013
Data da Última Correição:	18/11/2020

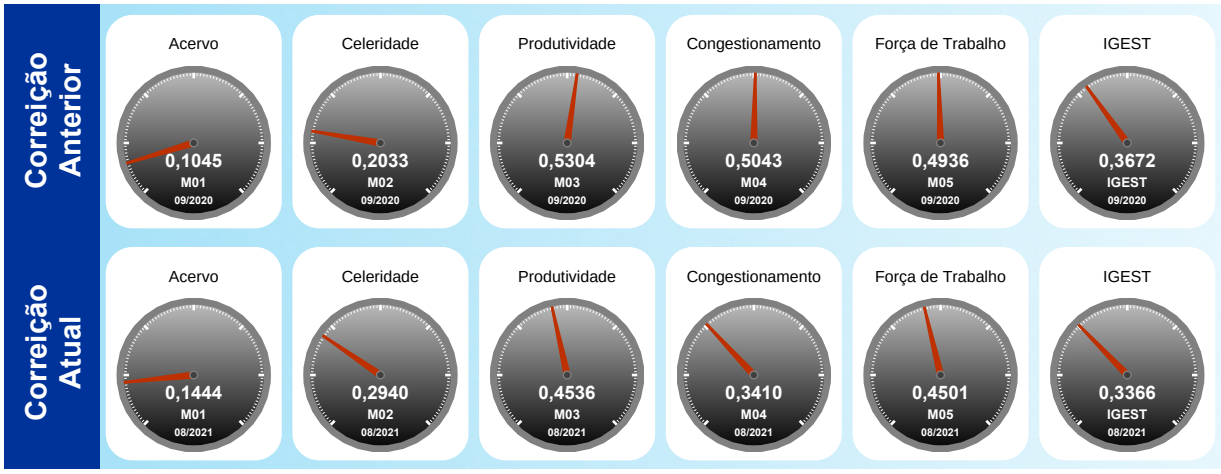

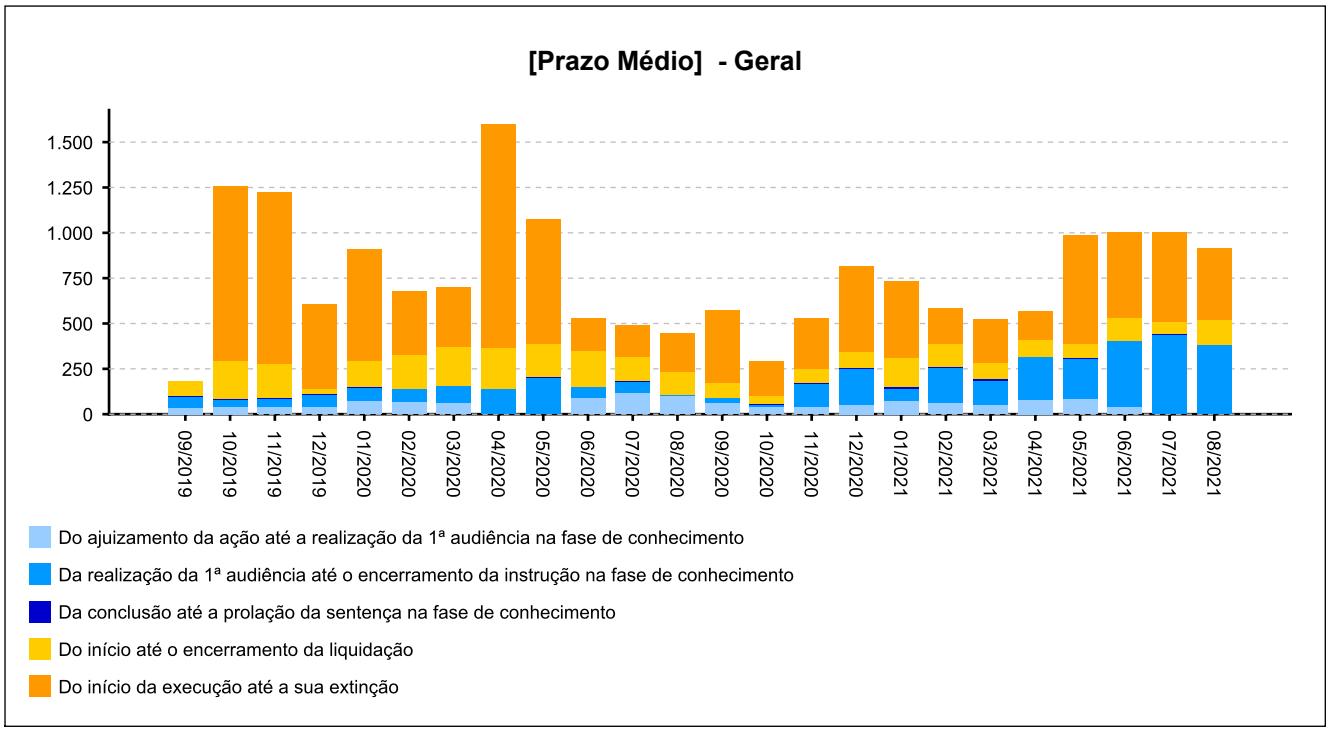

Índice

1 - TITULARIDADE

2 - JUIZES AUXILIARES E SUBSTITUTOS

3.1 - INFORMAÇÕES FUNCIONAIS - Lotação

3.2 - INFORMAÇÕES FUNCIONAIS - Ausências, exceto férias

3.3 - INFORMAÇÕES FUNCIONAIS - Estagiários

3.4 - INFORMAÇÕES FUNCIONAIS - Ações de capacitação

4 - QUADRO SINTÉTICO - FASES PROCESSUAIS

5 - PRAZOS MÉDIOS

6 - MAIORES TEMPOS DE TRAMITAÇÃO

7 - INCIDENTES PROCESSUAIS

8 - RECURSOS

9 - ÍNDICE NACIONAL DE GESTÃO DE DESEMPENHO DA JUSTIÇA DO TRABALHO

10 - AFERIÇÃO DE RESULTADOS

11 - METAS NACIONAIS

12 - ARRECADAÇÃO

13 - PENDENTES DE SOLUÇÃO

14 - PAINEL DO CONHECIMENTO - DA DISTRIBUIÇAO ATÉ 1ª AUDIÊNCIA

Voltar

1 - TITULARIDADE:

(fonte: e-Correição Adm e Assessoria de Apoio aos Magistrados)

JUIZ TITULAR	TITULAR DESDE
JULIO CESAR MARIN DO CARMO	21/05/2018

Afastamentos:

PERÍODO	MOTIVO
08/02/2021 a 09/03/2021	FÉRIAS
16/08/2021 a 14/09/2021	FÉRIAS

Voltar

2 - JUIZES AUXILIARES E SUBSTITUTOS [31/08/2021]:

(fonte: e-Correição Adm e Assessoria de Apoio aos Magistrados)

Não há Juizes Auxiliares na unidade

Voltar

3 - INFORMAÇÕES FUNCIONAIS

3.1 - Lotação [31/08/2021]:

(fonte: e-Correição Adm e Coordenadoria de Provimento e Vacância)

NOME	CARGO	FUNÇÃO COMISSIONADA	EXERCÍCIO NA LOTAÇÃO
ADRIANA DE SOUZA GOMES	TJA	FC-04 SECRETARIO DE AUDIENCIA	21/11/2005
ALEX RISSE	TJA	-	05/06/2018
DANIELA ORSI BRANDI	REQ	FC-02 ASSISTENTE	01/03/2014
FLAVIO GAVA	TJA	FC-05 ASSISTENTE DE DIRETOR DE SECRETARIA	01/11/2014
JOSE ADOLFO CESAR CASTRO	AJ-OJA	CJ-03 DIRETOR DE SECRETARIA DE VT	09/01/2006
MAISA DANIELA VICENTE DARE	AJJ	FC-04 CALCULISTA	15/04/2011
PAULO ROBERTO DE FREITAS	AJA	FC-02 ASSISTENTE	01/02/2006
TOTAL DE SERVIDORES DO QUADRO			**6**
TOTAL DE SERVIDORES EXTRA-QUADRO			**1**

Voltar

3 - INFORMAÇÕES FUNCIONAIS

3.2 - Ausências, exceto férias [11/2020 a 08/2021]:

(fonte: e-Correição Adm e Coordenadoria de Provimento e Vacância)

MOTIVO	DIAS
FÉRIAS	166
LICENÇA PARA TRATAMENTO DE SAÚDE - SERVIDOR RPPS - ATÉ 24 MESES	1
LICENÇA TRAT PESSOA FAMÍLIA - SERVIDOR (GESTANTE) - INDETERMINADO	1
LICENÇA TRATAMENTO PESSOA DA FAMÍLIA - SERVIDOR - ATÉ 30 DIAS	2
RECESSO FORENSE - DIAS NÃO TRABALHADOS	126
TOTAL	**296**

Voltar

3 - INFORMAÇÕES FUNCIONAIS

3.3 - Estagiários [31/08/2021]:

(fonte: e-Correição Adm e Coordenadoria de Provimento e Vacância)

Não há estagiários na unidade

Voltar

3 - INFORMAÇÕES FUNCIONAIS

3.4 - Ações de capacitação [31/08/2021]:

(fonte: e-Correição Adm e Escola Judicial)

SERVIDORES	HORAS
ADRIANA DE SOUZA GOMES	4
FLAVIO GAVA	2
JOSE ADOLFO CESAR CASTRO	48
MAISA DANIELA VICENTE DARE	63
PAULO ROBERTO DE FREITAS	30

Voltar

4 - QUADRO SINTÉTICO - FASES PROCESSUAIS

(fonte: e-Gestão e IGEST)

4.1 - Fase de Conhecimento

SITUAÇÃO	QTDE	MÉD. GRP	MÉD. FRM
Aguardando primeira audiência	126	122	106
Aguardando encerramento da instrução	371	206	376
Aguardando prolação de sentença	0	19	5
Aguardando cumprimento de acordo	142	158	121
Solucionados pendentes de finalização na fase	308	309	333
Pendentes de finalização	**947**	**815**	**941**
			Período: 11/2020 a 08/2021

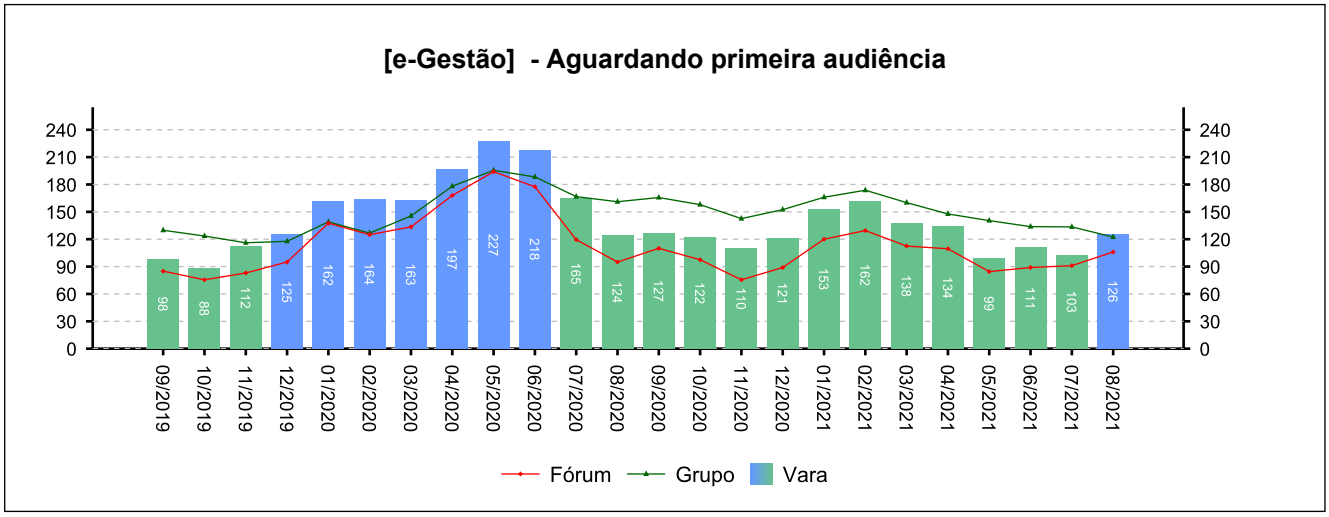

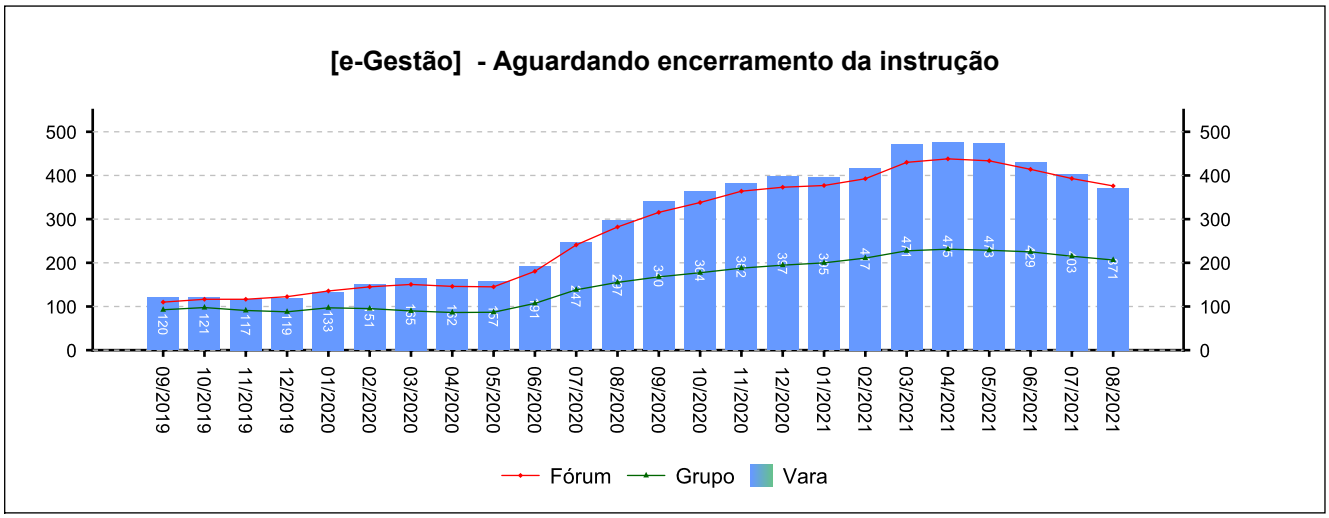

4 - QUADRO SINTÉTICO - FASES PROCESSUAIS

(fonte: e-Gestão e IGEST)

4.1 - Fase de Conhecimento

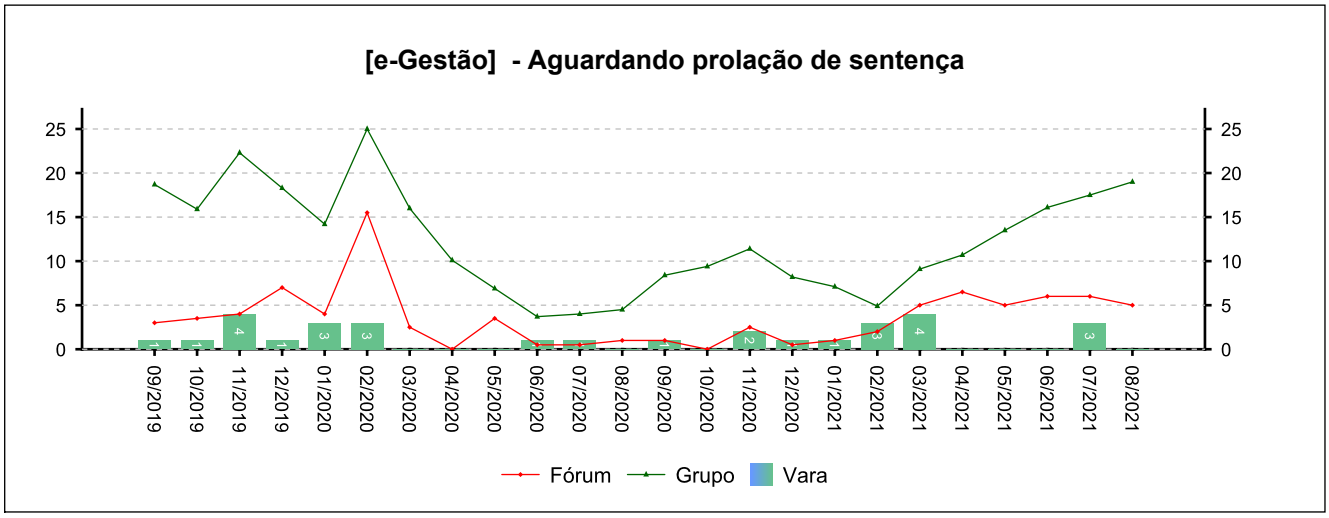

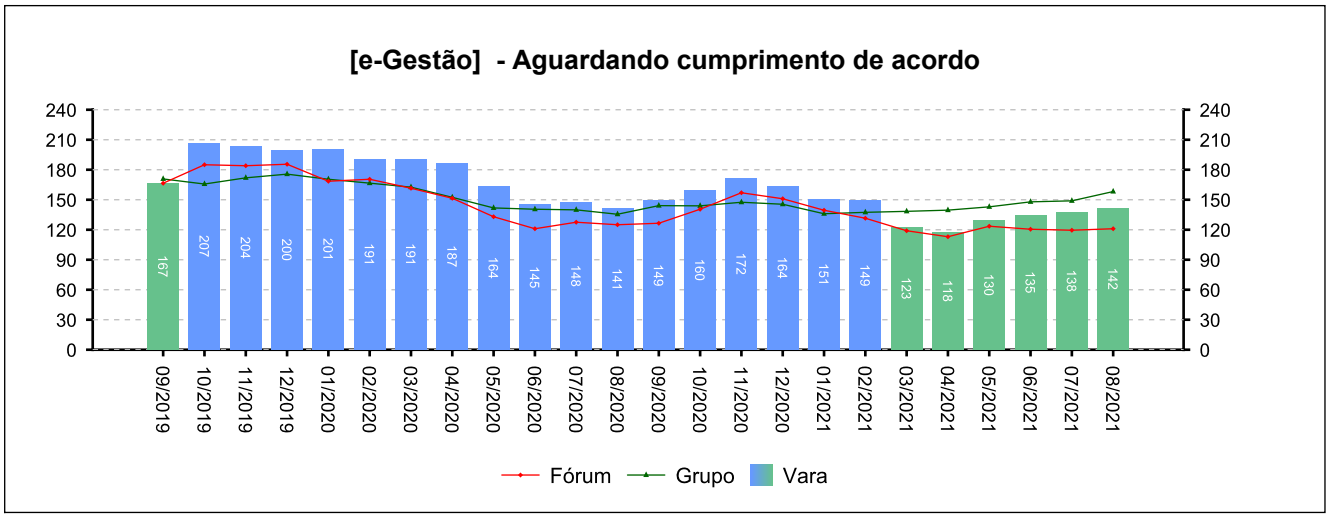

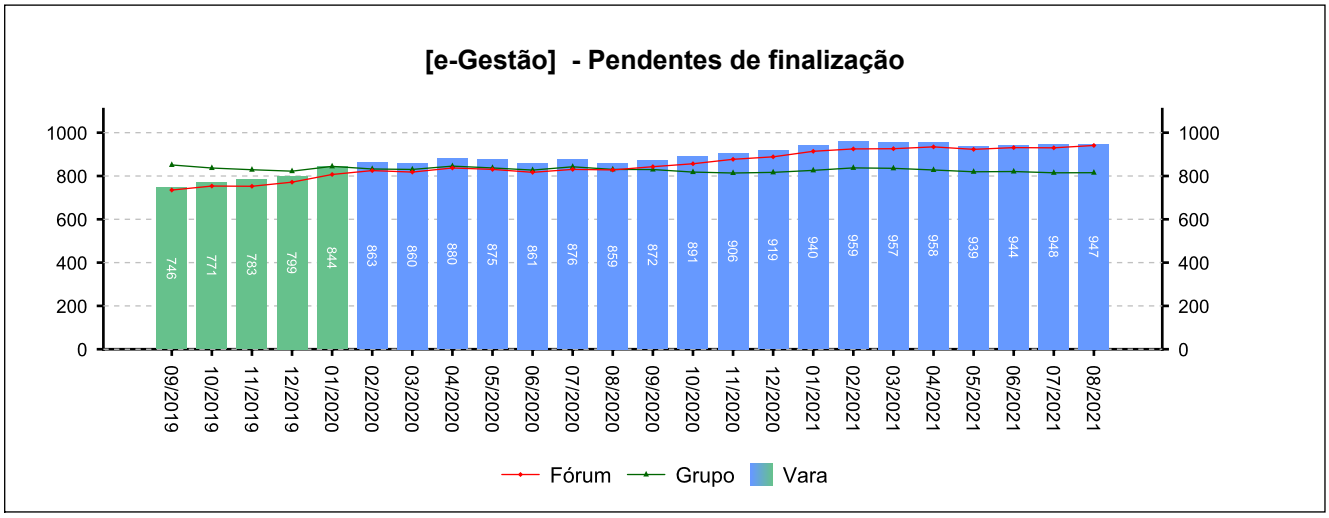

4 - QUADRO SINTÉTICO - FASES PROCESSUAIS

(fonte: e-Gestão e IGEST)

4.1 - Fase de Conhecimento

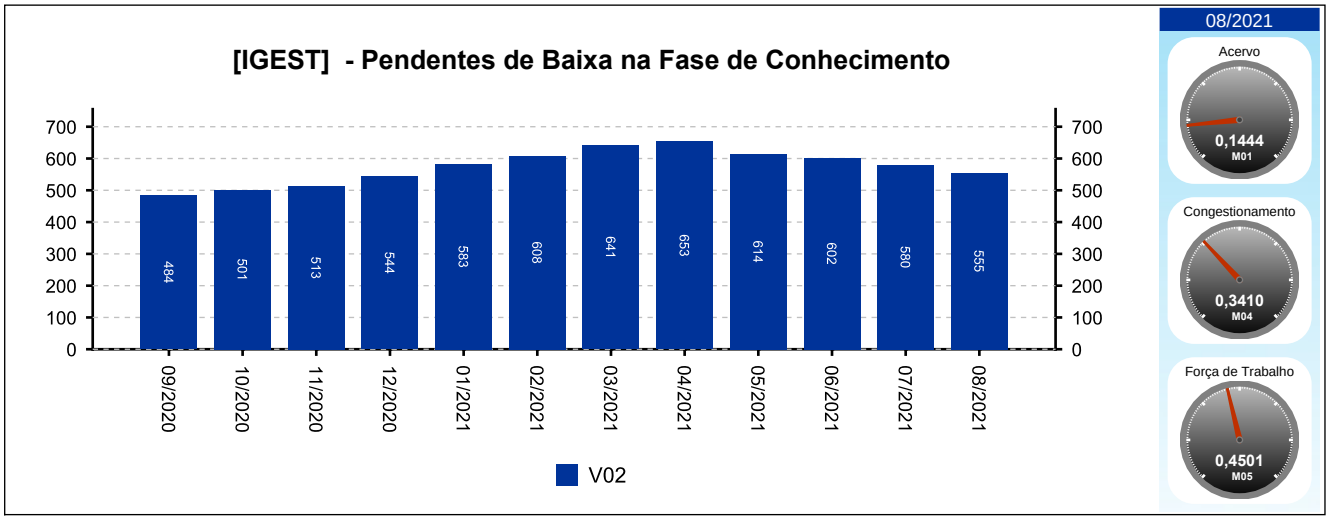

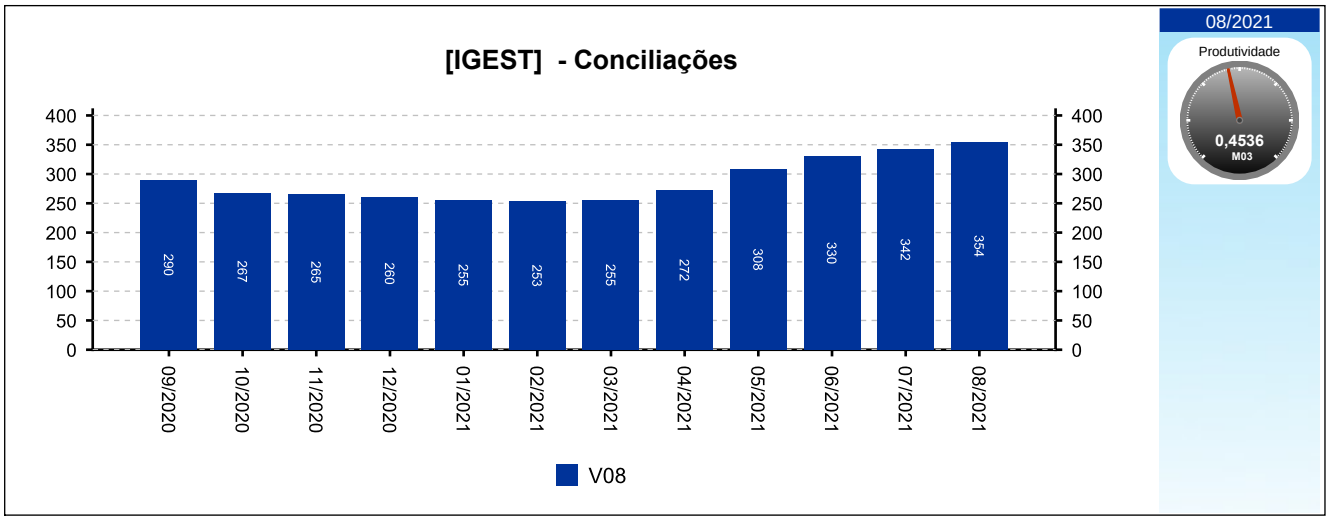

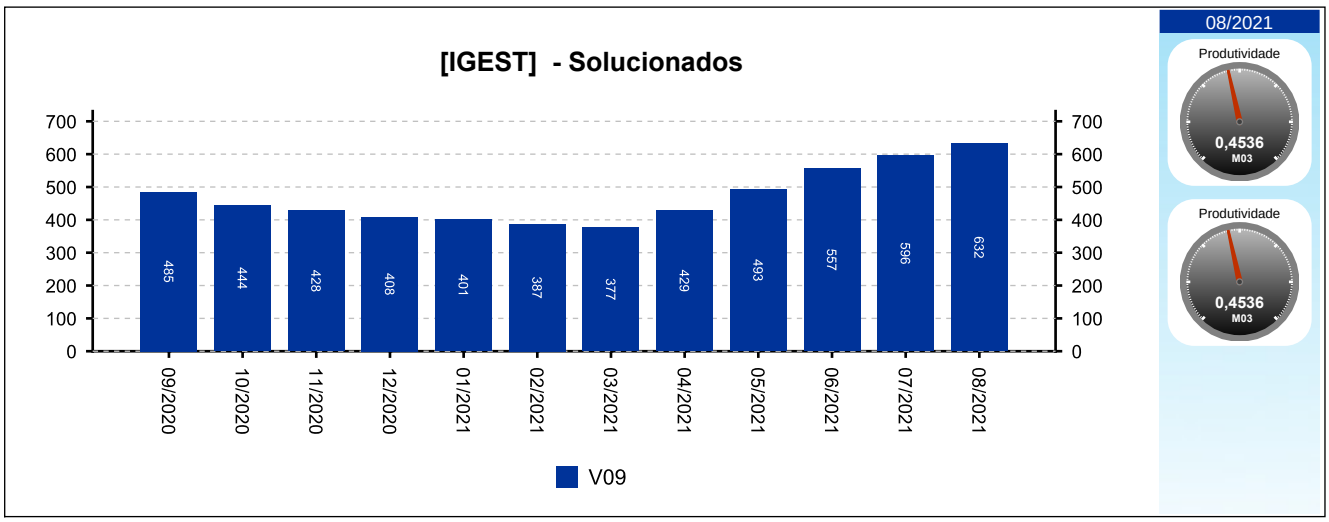

4 - QUADRO SINTÉTICO - FASES PROCESSUAIS

(fonte: e-Gestão e IGEST)

4.1 - Fase de Conhecimento

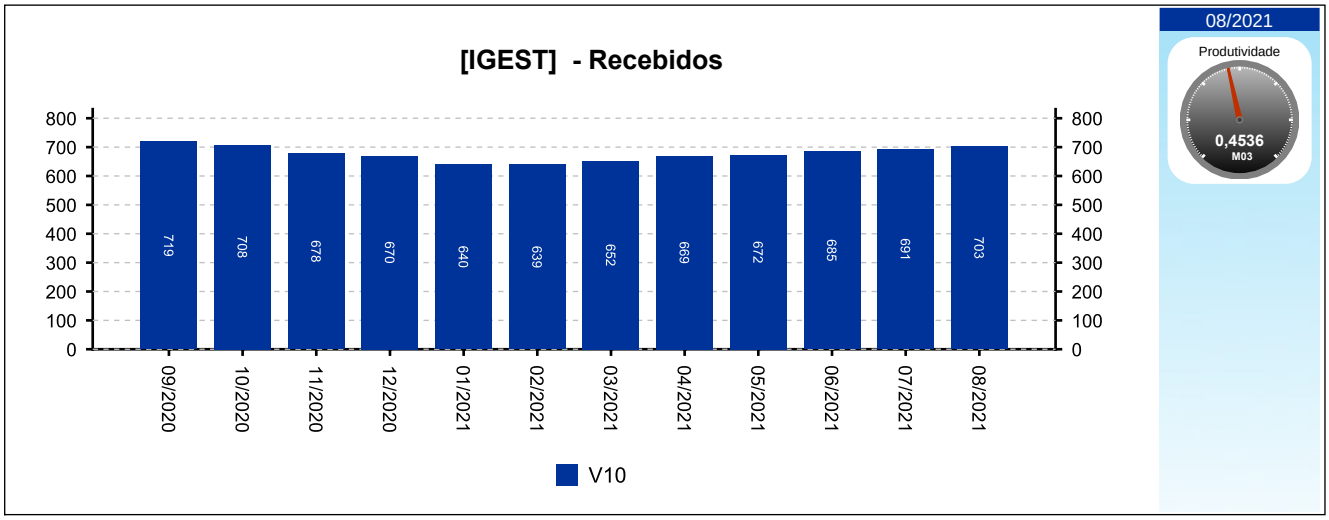

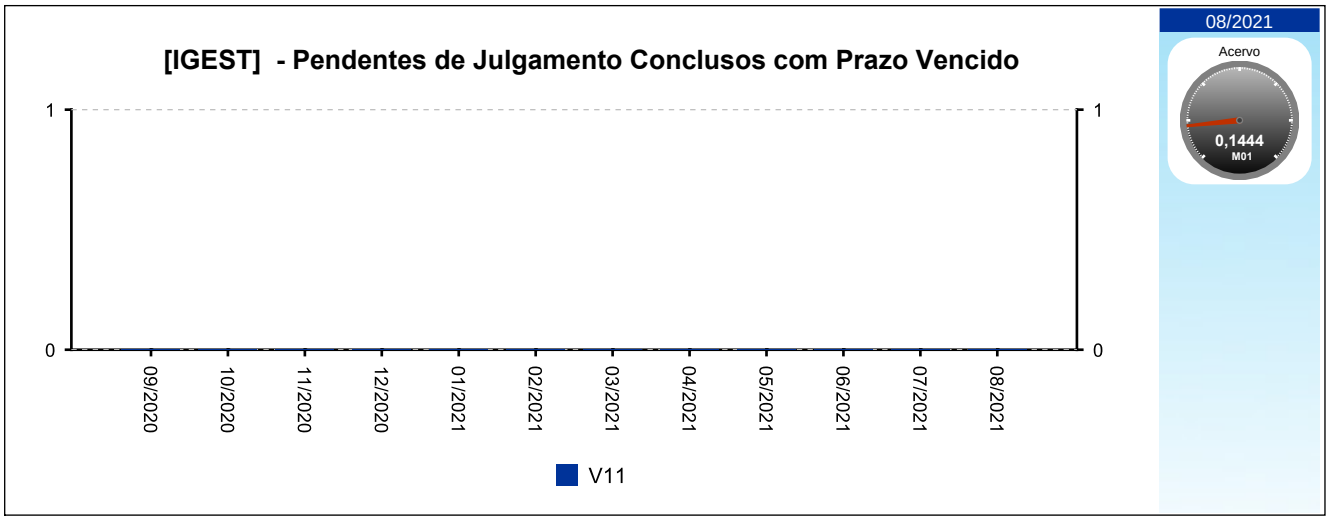

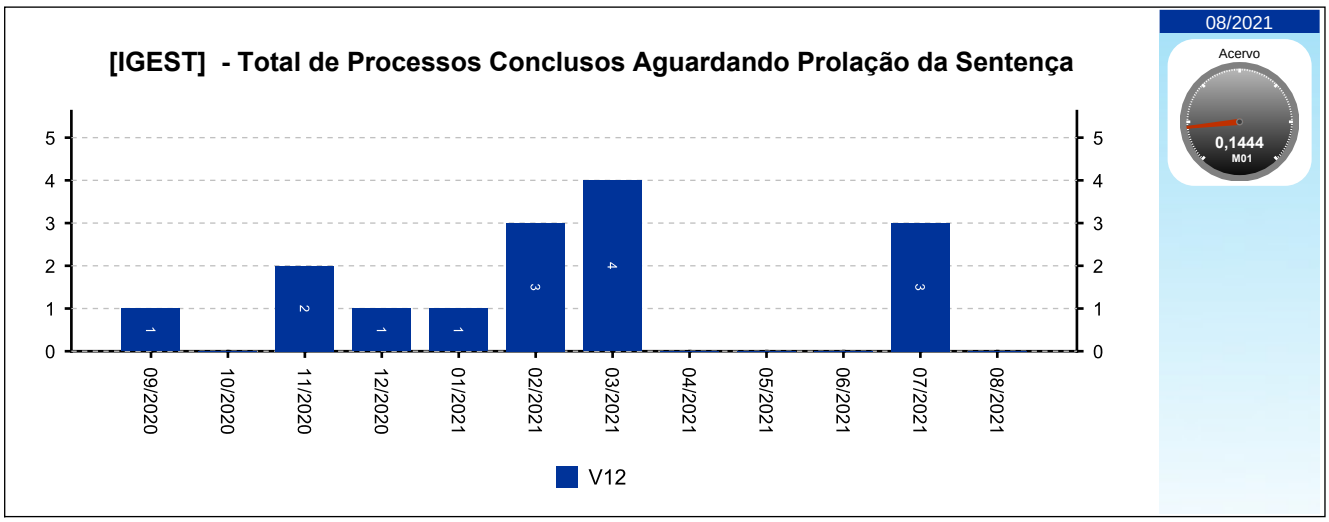

4 - QUADRO SINTÉTICO - FASES PROCESSUAIS

(fonte: e-Gestão e IGEST)

4.1 - Fase de Conhecimento

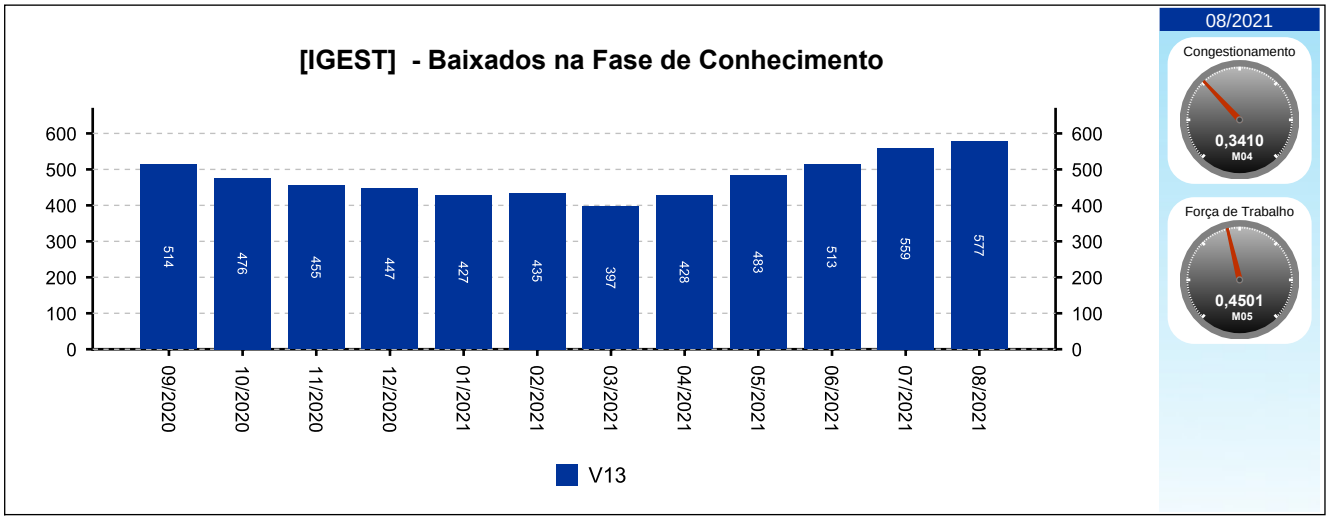

4 - QUADRO SINTÉTICO - FASES PROCESSUAIS

(fonte: e-Gestão e IGEST)

4.2 - Fase de Liquidação

SITUAÇÃO	QTDE	MÉD. GRP	MÉD. FRM
Pendentes de homologação dos cálculos	44	53	49
Liquidados pendentes de finalização na fase	74	66	54
Pendentes de finalização	**118**	**119**	**103**
			Período: 11/2020 a 08/2021

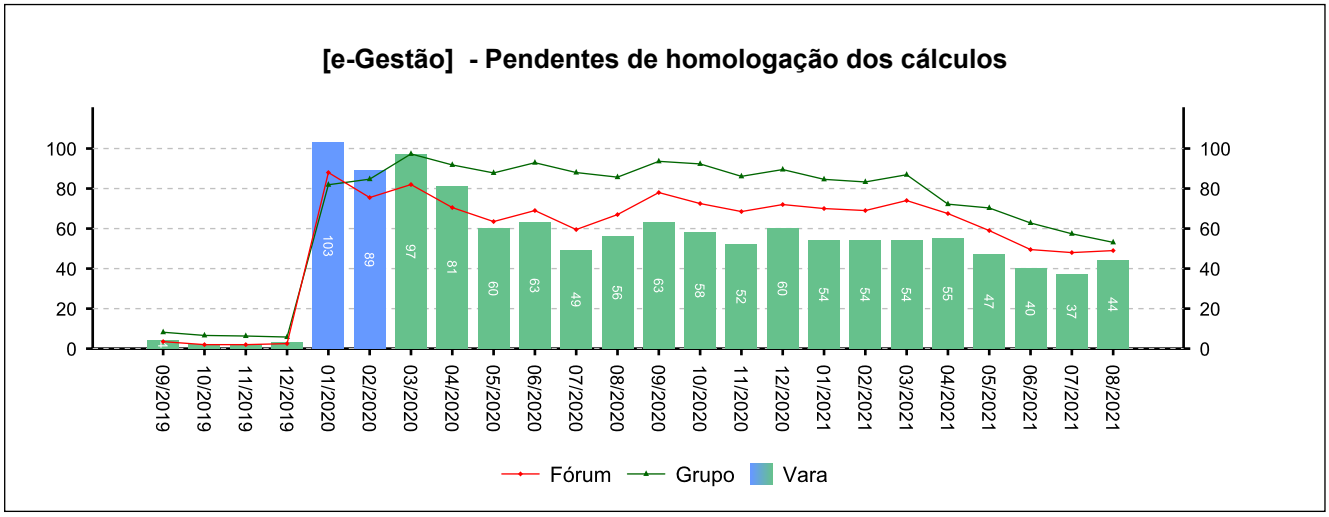

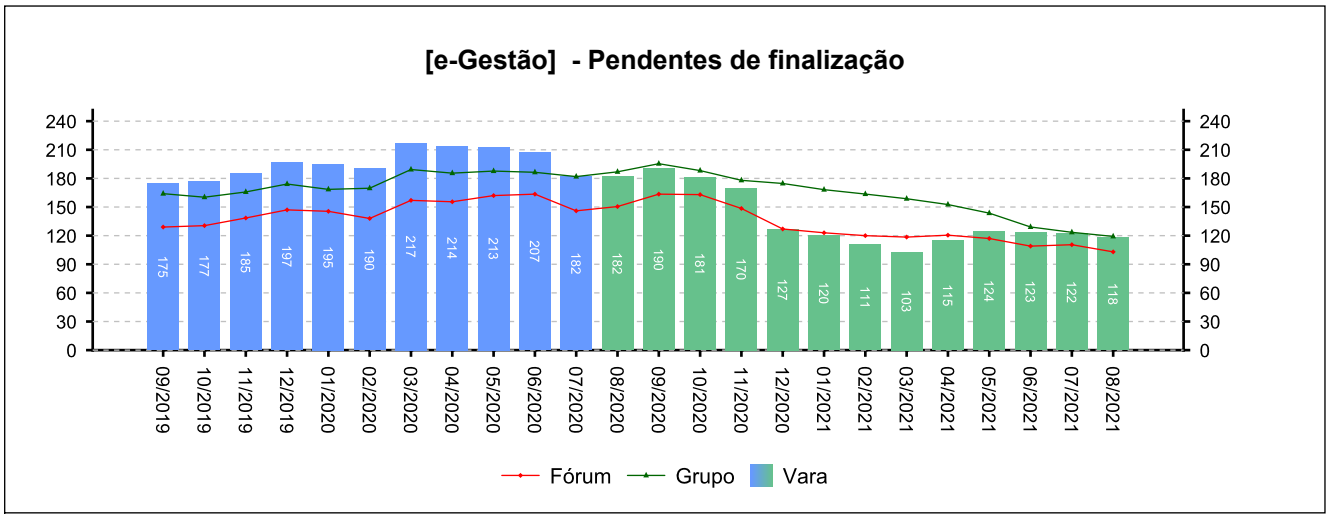

4 - QUADRO SINTÉTICO - FASES PROCESSUAIS

(fonte: e-Gestão e IGEST)

4.2 - Fase de Liquidação

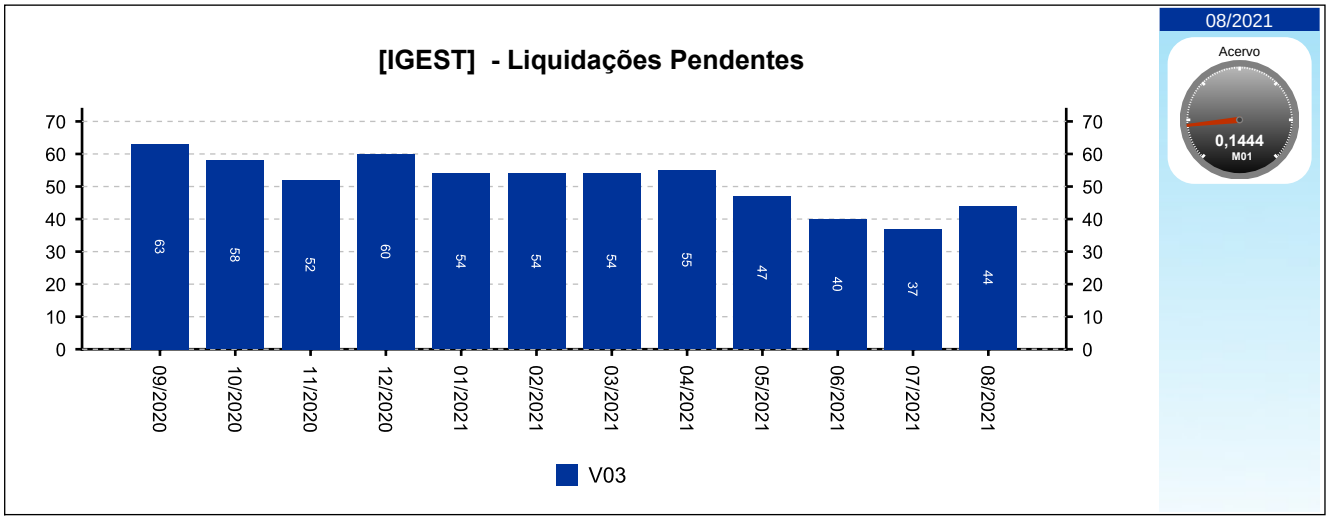

4 - QUADRO SINTÉTICO - FASES PROCESSUAIS

(fonte: e-Gestão e IGEST)

4.3 - Fase de Execução

SITUAÇÃO	QTDE	MÉD. GRP	MÉD. FRM
Pendente de extinção da execução	188	550	264
Encerrados pendentes de finalização na fase	115	108	125
Pendentes de finalização	**303**	**658**	**388**
			Período: 11/2020 a 08/2021

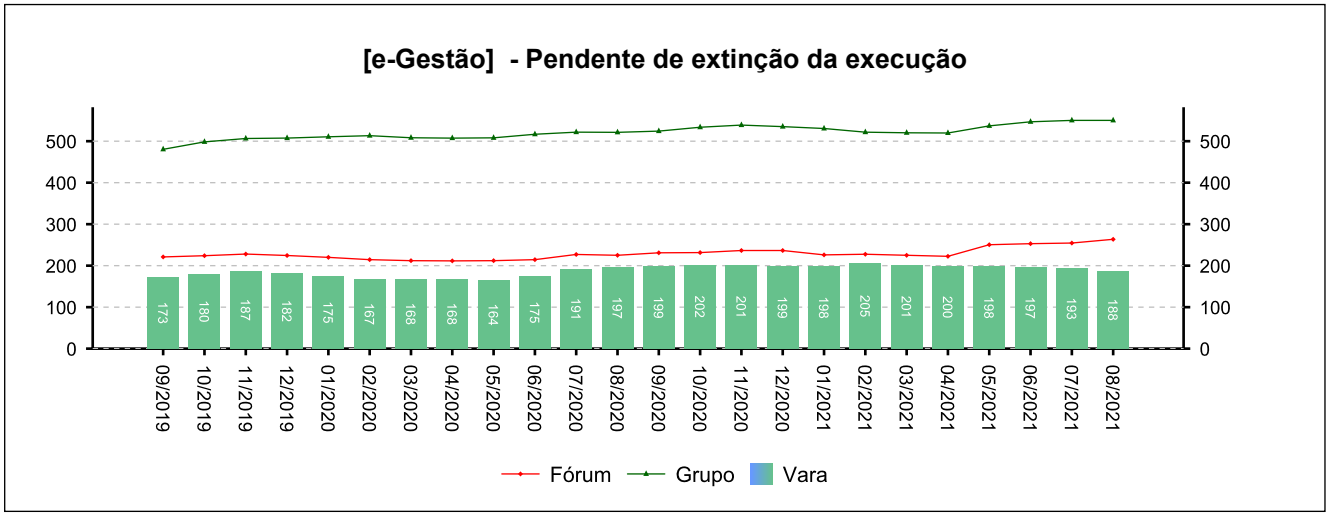

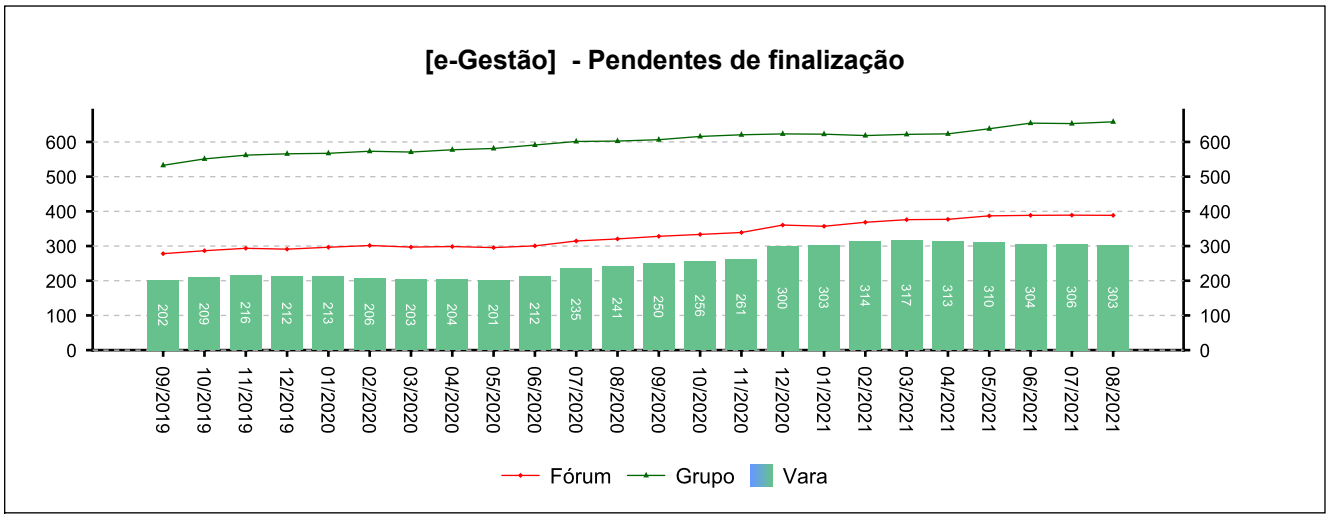

4 - QUADRO SINTÉTICO - FASES PROCESSUAIS

(fonte: e-Gestão e IGEST)

4.3 - Fase de Execução

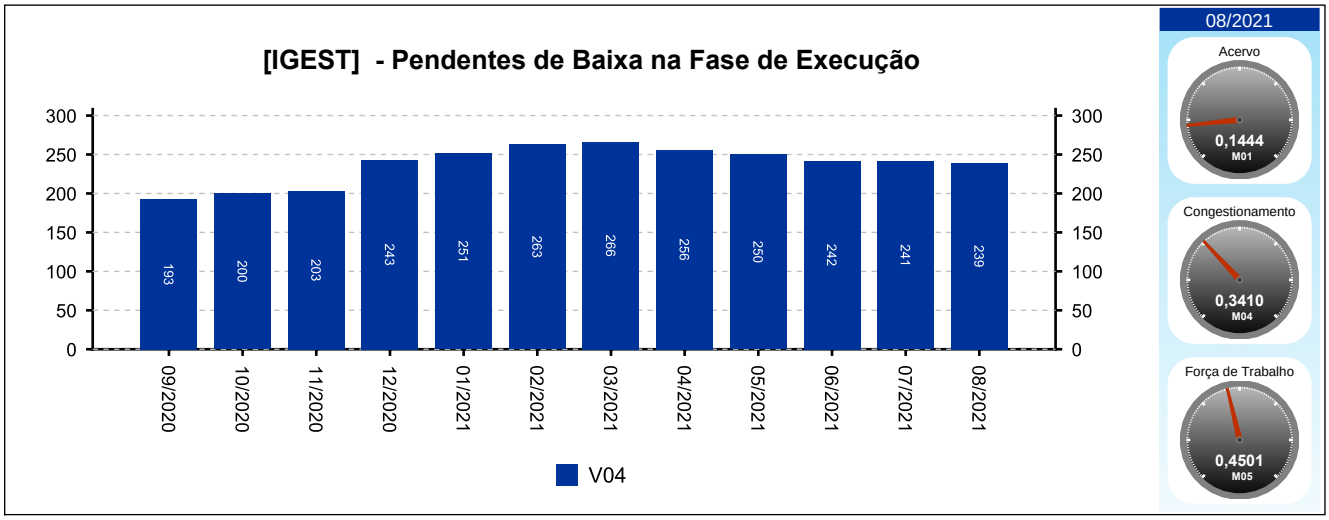

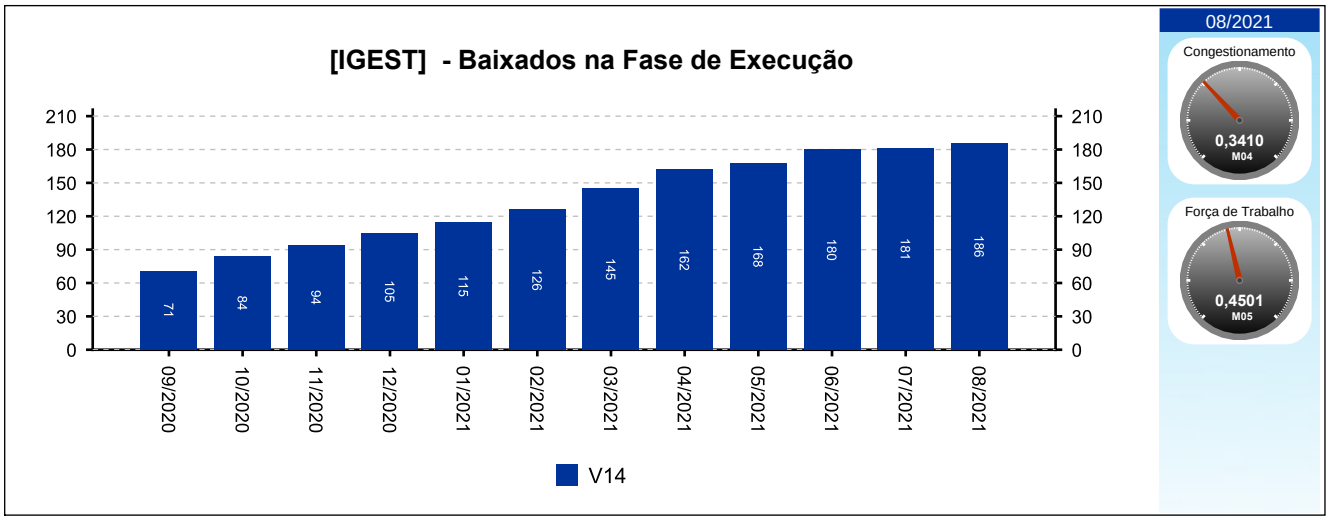

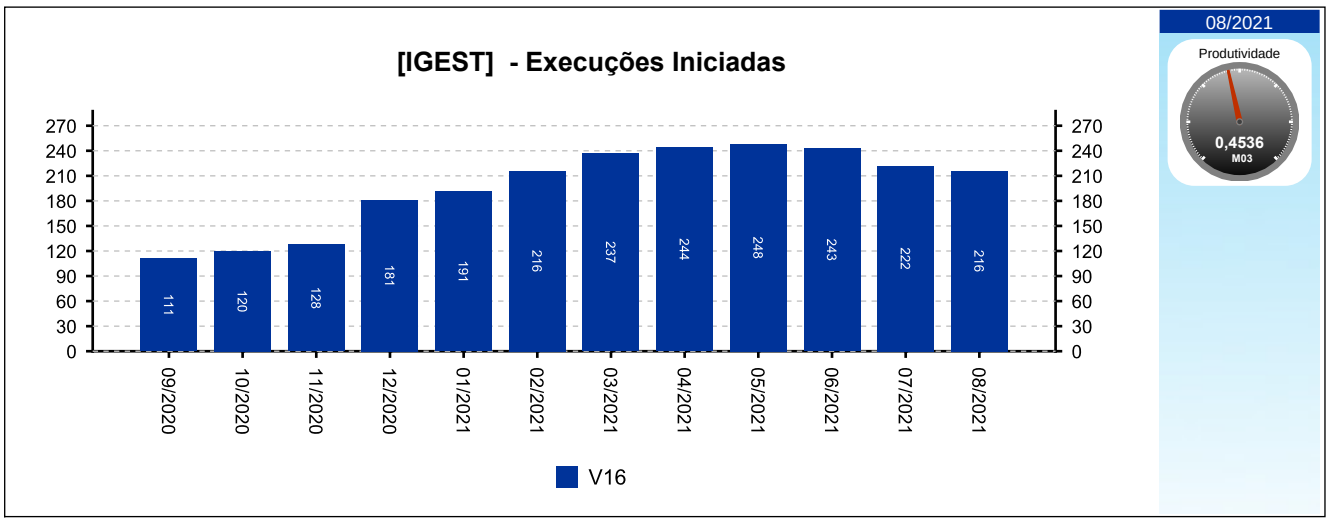

4 - QUADRO SINTÉTICO - FASES PROCESSUAIS

(fonte: e-Gestão e IGEST)

4.3 - Fase de Execução

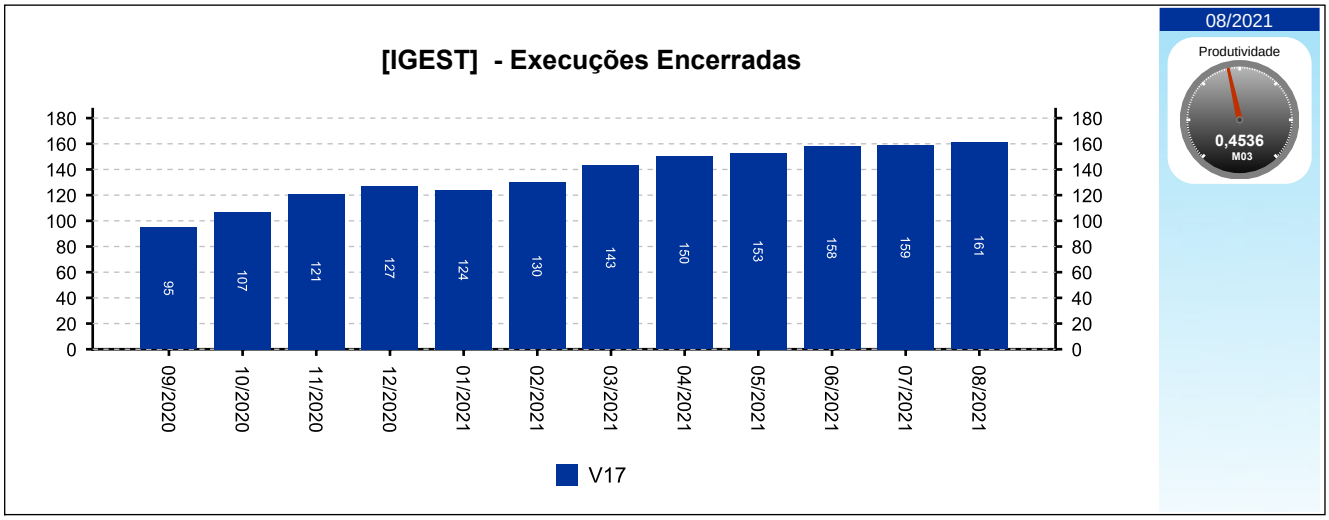

4 - QUADRO SINTÉTICO - FASES PROCESSUAIS

(fonte: e-Gestão e IGEST)

4.4 - Arquivo Provisório

SITUAÇÃO	QTDE	MÉD. GRP	MÉD. FRM
Saldo de processos no arquivo provisório - Liquidação	3	1	2
Saldo de processos no arquivo provisório - Execução	99	63	85
			Período: 11/2020 a 08/2021

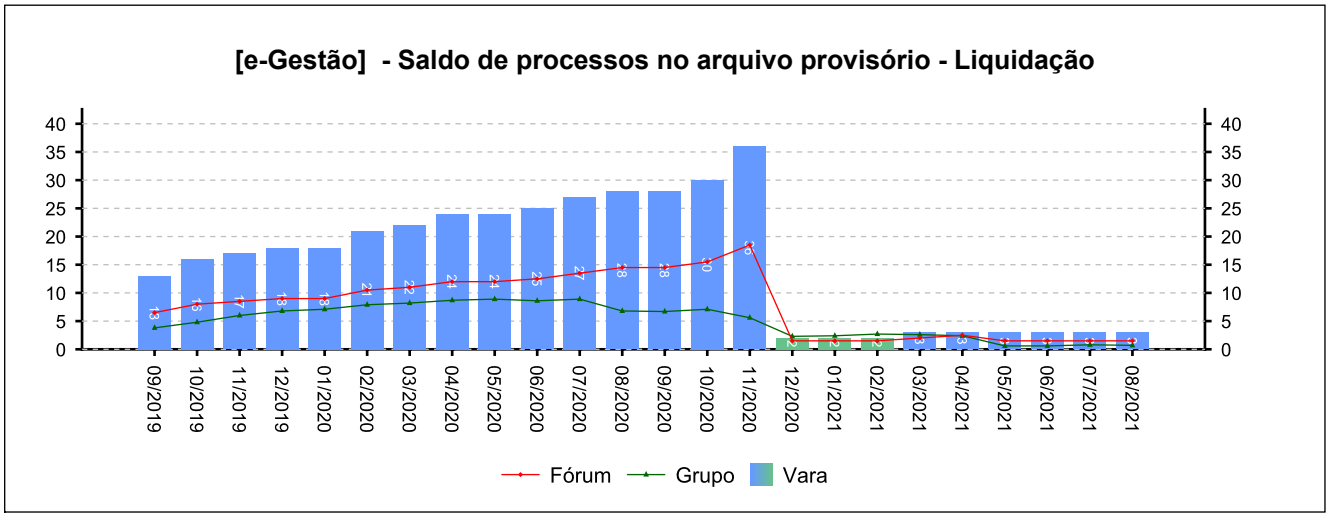

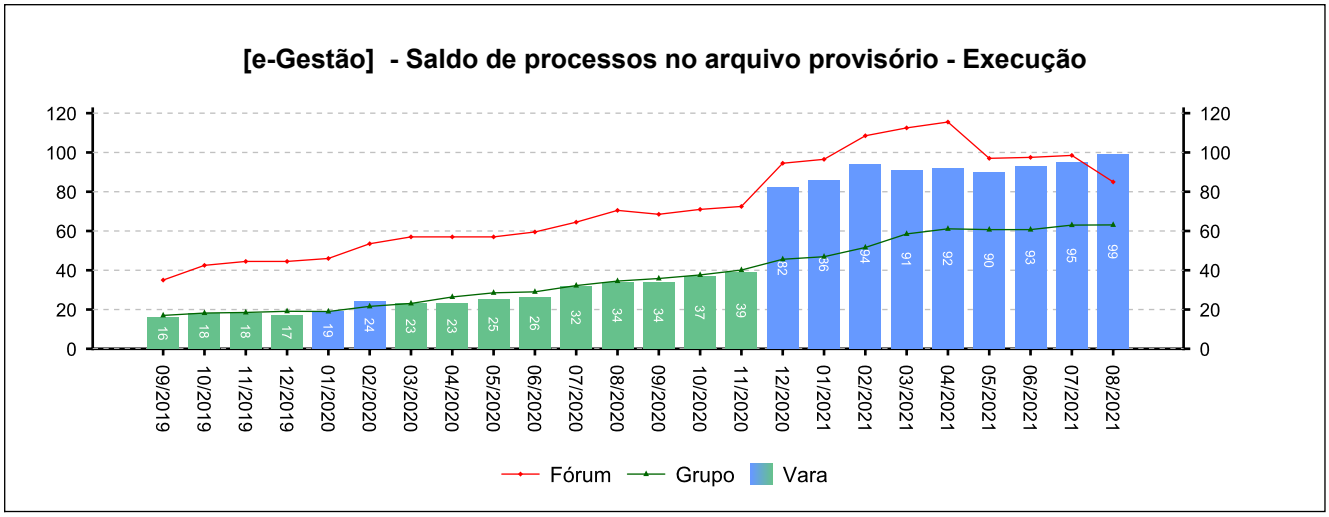

4 - QUADRO SINTÉTICO - FASES PROCESSUAIS

(fonte: e-Gestão e IGEST)

4.5 - Total de Pendências

	QTDE	MÉD. GRP	MÉD. FRM
Pendentes de finalização - Conhecimento	947	815	941
Pendentes de finalização - Liquidação	118	119	103
Pendentes de finalização - Execução	303	658	388
Saldo de processos no arquivo provisório - Liquidação	3	1	2
Saldo de processos no arquivo provisório - Execução	99	63	85
TOTAL:	**1.470**	**1.656**	**1.519**
			Período: 11/2020 a 08/2021

Voltar

5 - PRAZOS MÉDIOS

(fonte: e-Gestão e IGEST)

5.1 - Fase de Conhecimento

	QTDE	DIAS	DIAS GRP	DIAS FRM
Do ajuizamento da ação até a realização da 1ª audiência na fase de conhecimento	220	61	95	50
Do ajuizamento da ação até o encerramento da instrução	561	247	220	239
Do ajuizamento da ação até a prolação de sentença	540	245	218	237
Da conclusão até a prolação da sentença na fase de conhecimento	273	3	11	4
Período: 11/2020 a 08/2021				

[e-Gestão] - Do ajuizamento da ação até a realização da 1ª audiência na fase de conhecimento

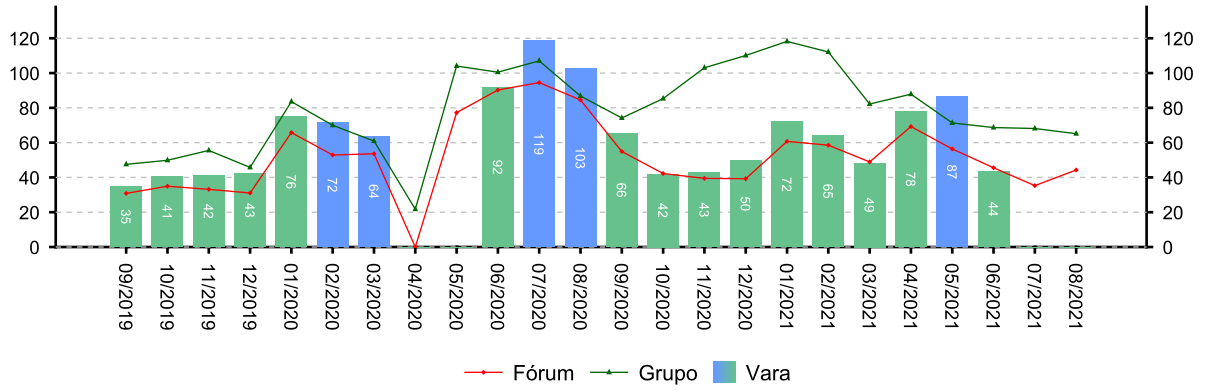

[e-Gestão] - Do ajuizamento da ação até o encerramento da instrução

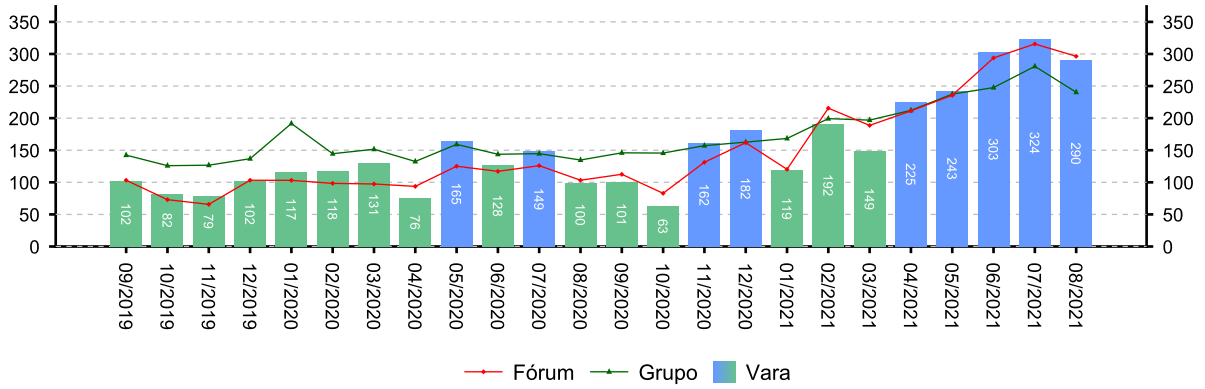

5 - PRAZOS MÉDIOS

(fonte: e-Gestão e IGEST)

5.1 - Fase de Conhecimento

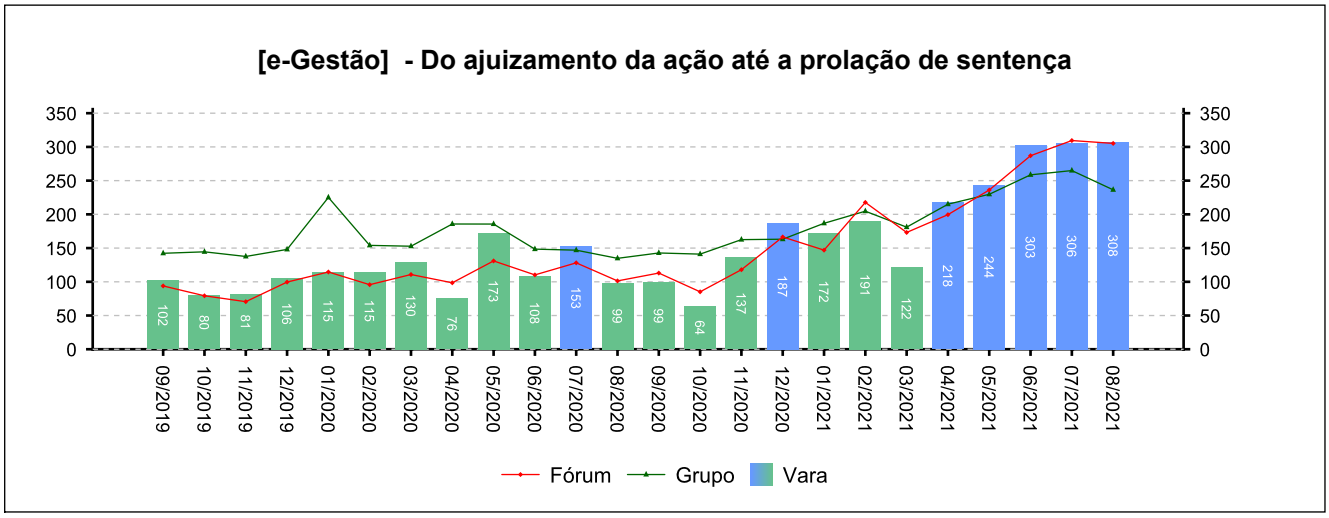

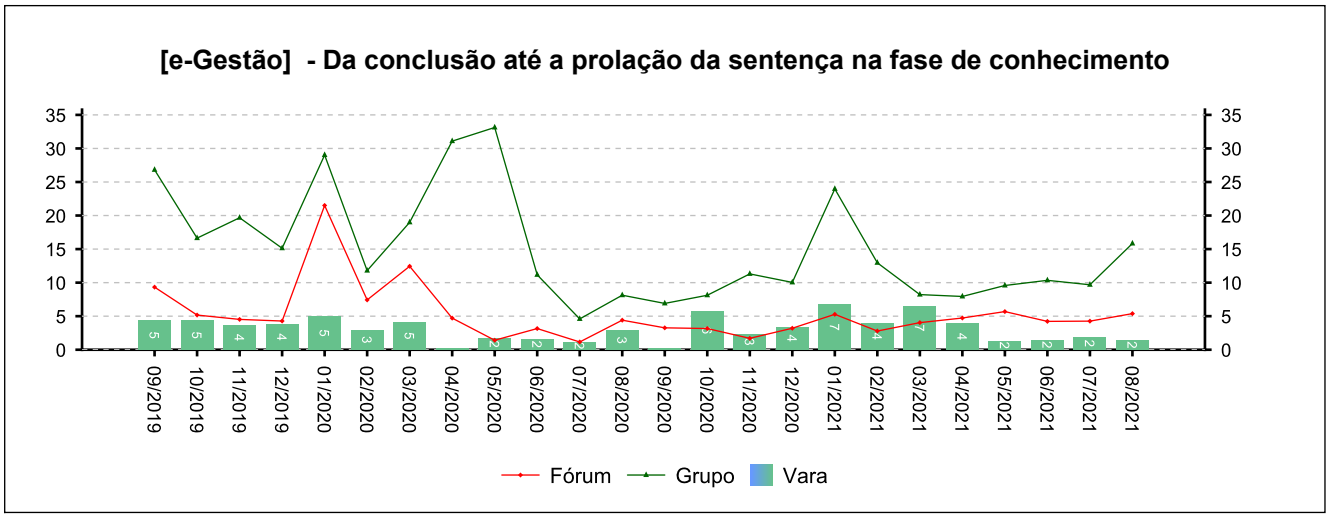

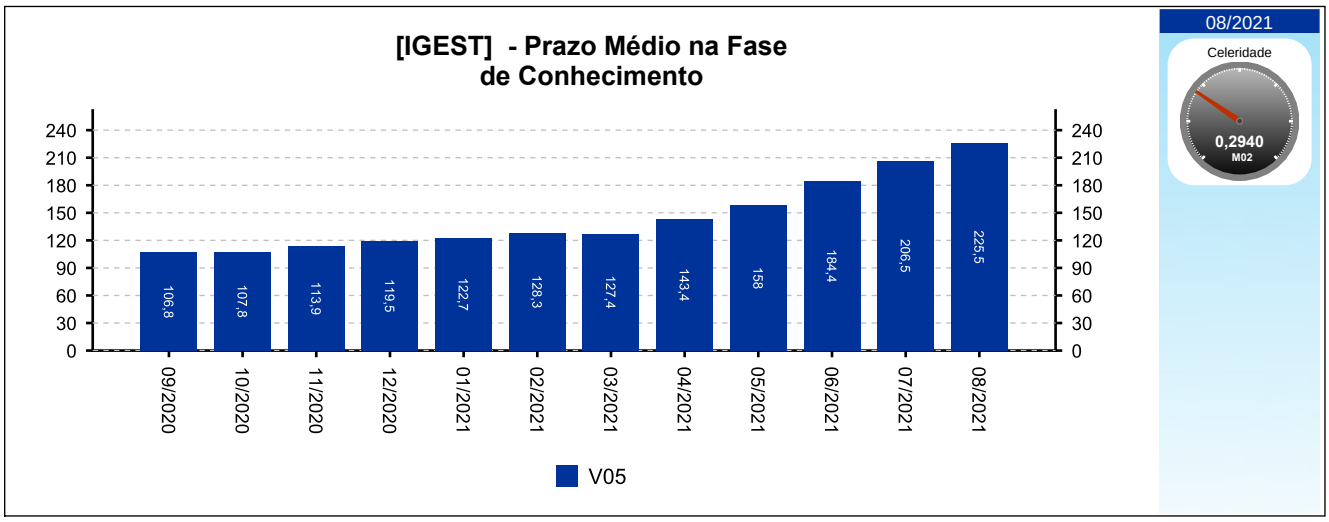

5 - PRAZOS MÉDIOS

(fonte: e-Gestão e IGEST)

5.2 - Fase de Liquidação

	QTDE	DIAS	DIAS GRP	DIAS FRM
Do início ao encerramento da liquidação	131	105	140	134
				Período: 11/2020 a 08/2021

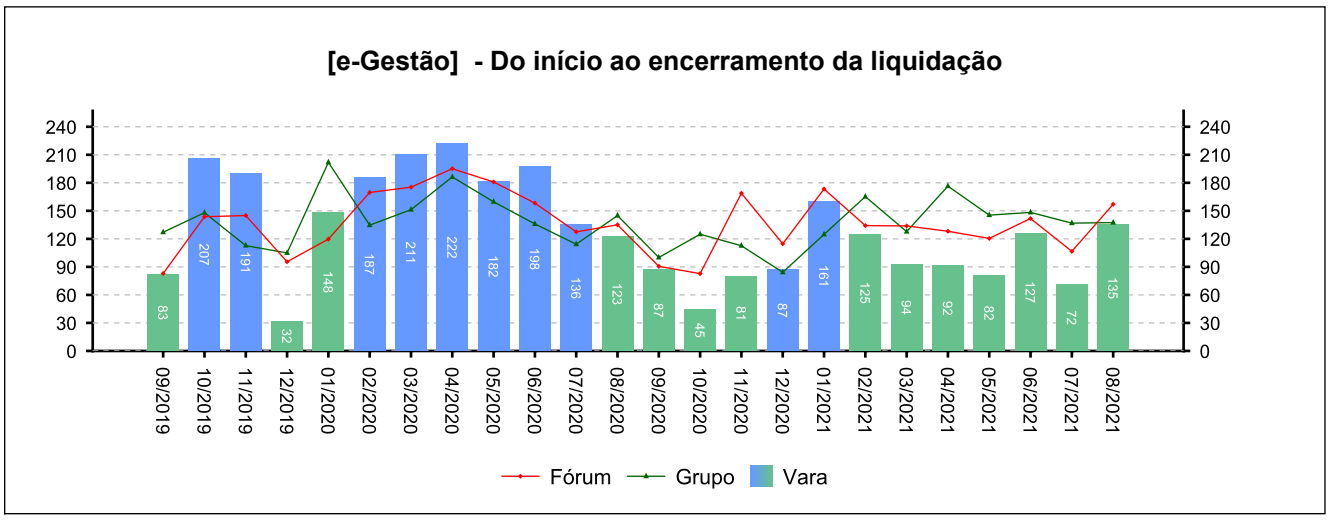

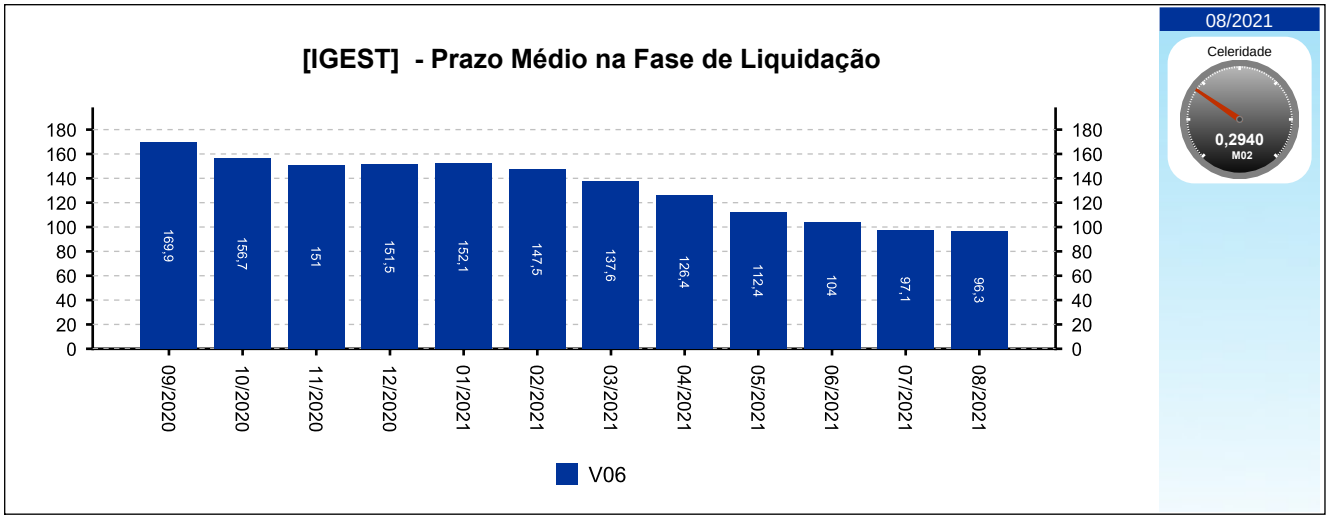

5 - PRAZOS MÉDIOS

(fonte: e-Gestão e IGEST)

5.3 - Fase de Execução

	QTDE	DIAS	DIAS GRP	DIAS FRM
Do início ao encerramento da execução - ente privado	107	312	690	294
Do início ao encerramento da execução - ente público	20	548	776	696
Total / Média	**127**	**349**	**715**	**376**
				Período: 11/2020 a 08/2021

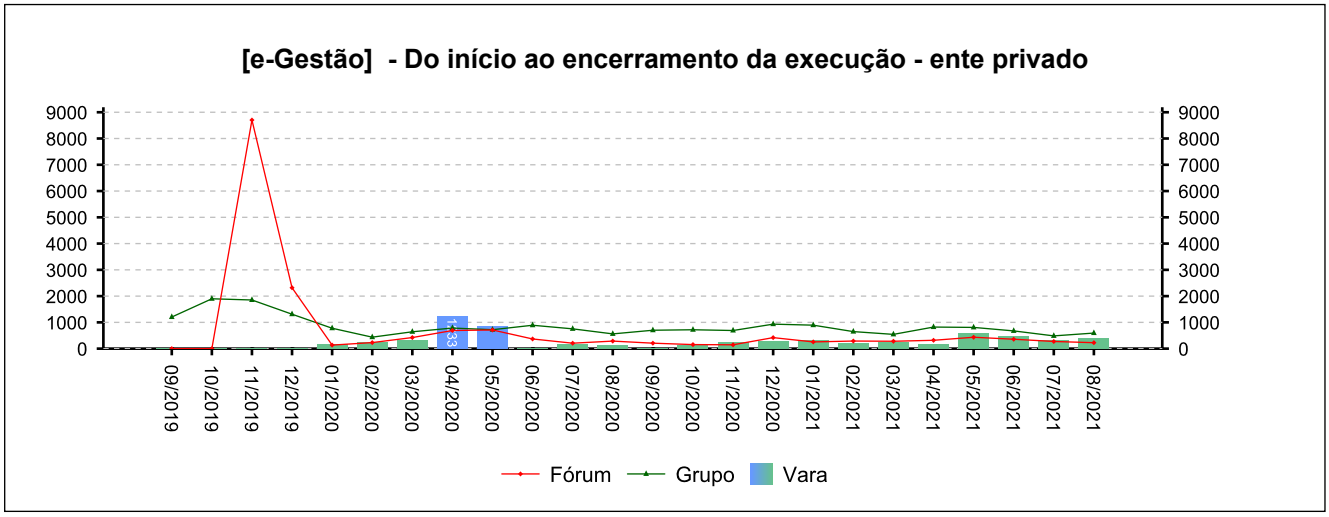

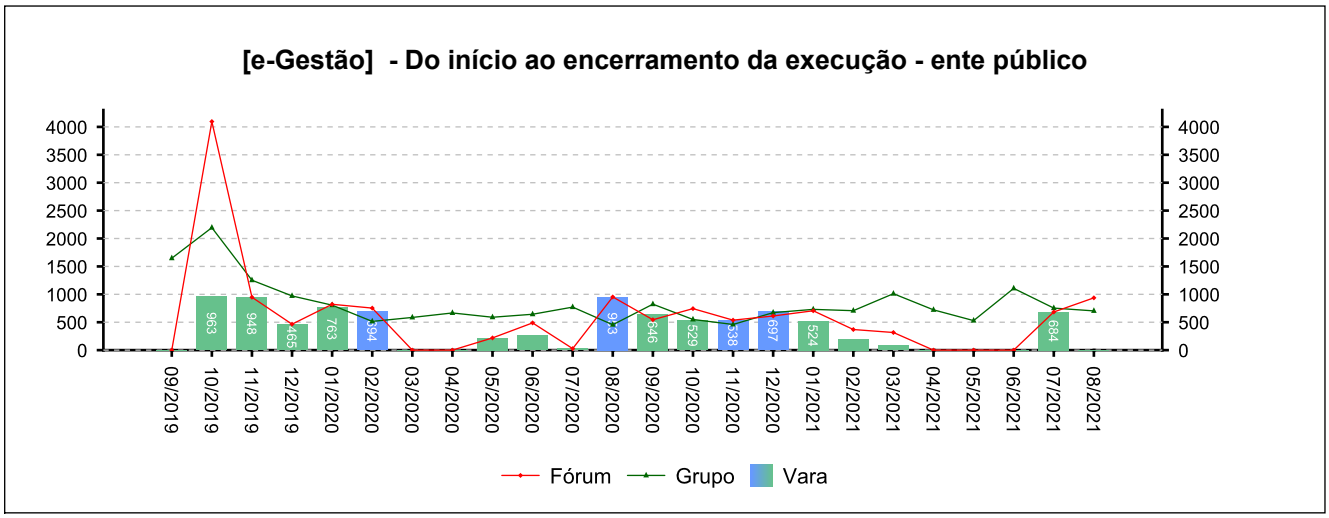

5 - PRAZOS MÉDIOS

(fonte: e-Gestão e IGEST)

5.3 - Fase de Execução

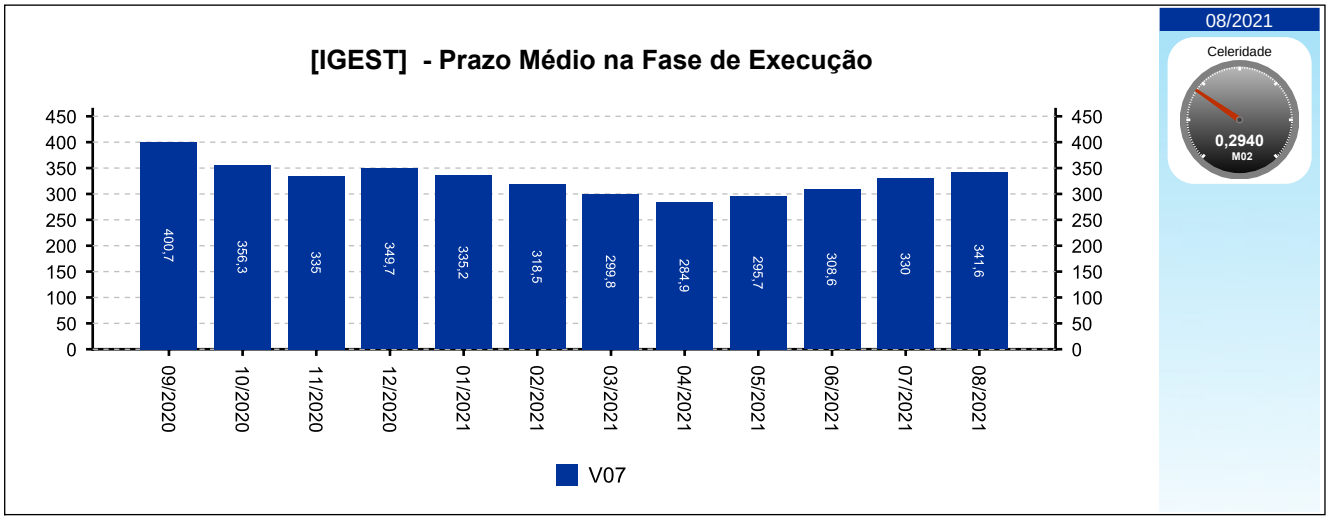

Voltar

6 - MAIORES TEMPOS DE TRAMITAÇÃO

(fonte: e-Gestão e IGEST)

6.1 - Processos Distribuídos, aguardando o Encerramento da Instrução

PROCESSO	ENTRADA	DISTRIBUIÇÃO	IDADE
0010019-03.2019.5.15.0149	28/02/2019	11/01/2019	963
0010124-77.2019.5.15.0149	29/05/2019	01/03/2019	914
0010373-28.2019.5.15.0149	22/08/2019	23/07/2019	770
0010432-16.2019.5.15.0149	19/09/2019	21/08/2019	741
0010517-02.2019.5.15.0149	10/10/2019	05/09/2019	726
			Período: até 08/2021

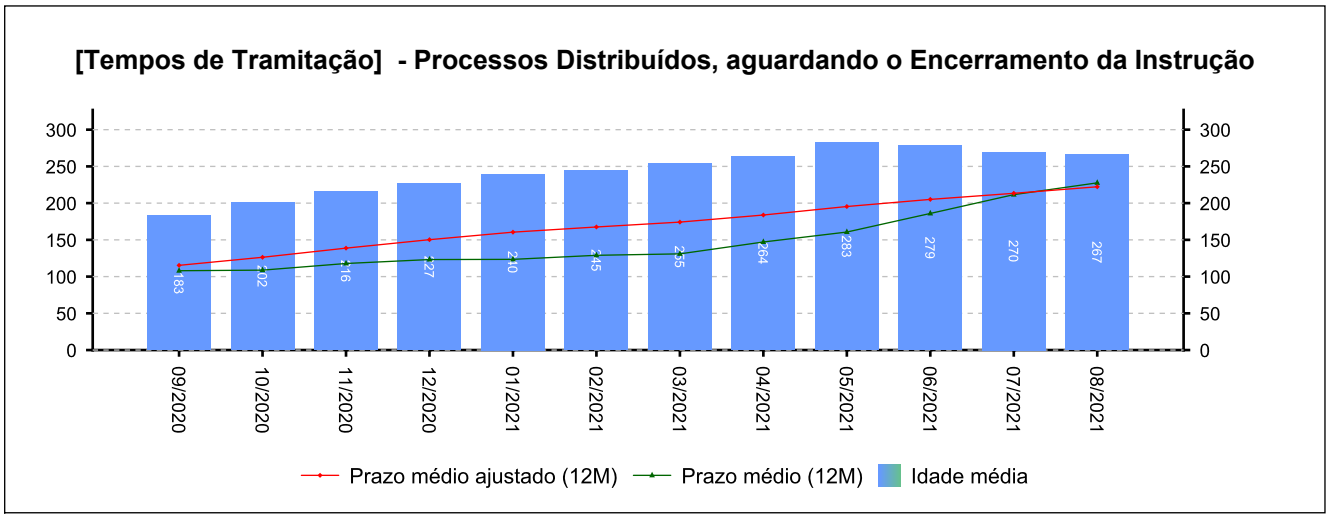

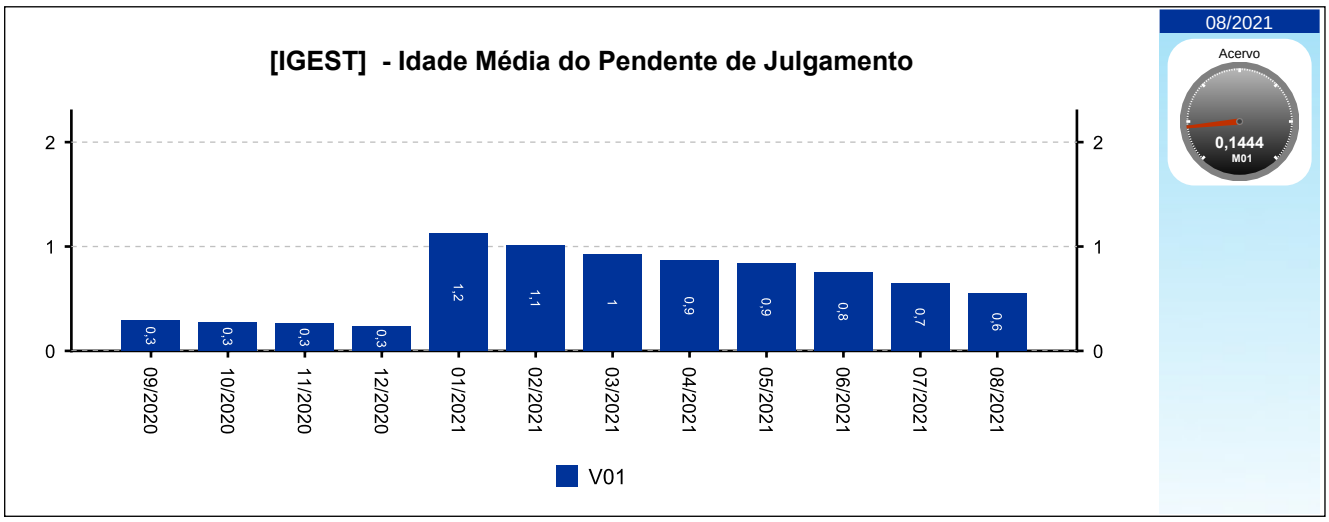

6 - MAIORES TEMPOS DE TRAMITAÇÃO

(fonte: e-Gestão e IGEST)

6.2 - Processos com Liquidação Iniciada, Aguardando o Encerramento

PROCESSO	ENTRADA	DISTRIBUIÇÃO	IDADE
0000367-06.2012.5.15.0149	10/11/2015	31/05/2012	2.121
0010121-59.2018.5.15.0149	09/10/2018	22/03/2018	1.057
0010085-17.2018.5.15.0149	24/10/2018	11/03/2018	1.042
0010113-82.2018.5.15.0149	31/10/2018	20/03/2018	1.035
0010107-75.2018.5.15.0149	31/10/2018	19/03/2018	1.035
			Período: até 08/2021

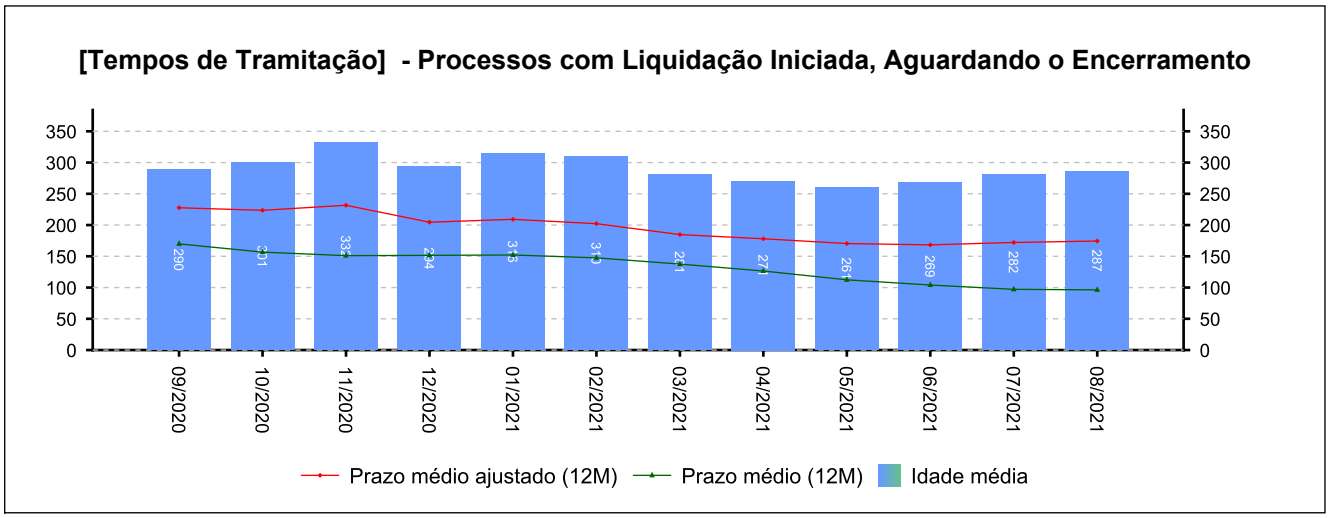

6 - MAIORES TEMPOS DE TRAMITAÇÃO

(fonte: e-Gestão e IGEST)

6.3 - Processos com Execução Iniciada, Aguardando o Encerramento

PROCESSO	ENTRADA	DISTRIBUIÇÃO	IDADE
0010083-23.2013.5.15.0149	26/11/2013	24/06/2013	2.835
0010491-77.2014.5.15.0149	21/11/2014	18/06/2014	2.475
0010169-57.2014.5.15.0149	19/01/2015	19/02/2014	2.416
0010197-25.2014.5.15.0149	27/01/2015	07/03/2014	2.408
0010324-94.2013.5.15.0149	04/02/2015	02/10/2013	2.400
			Período: até 08/2021

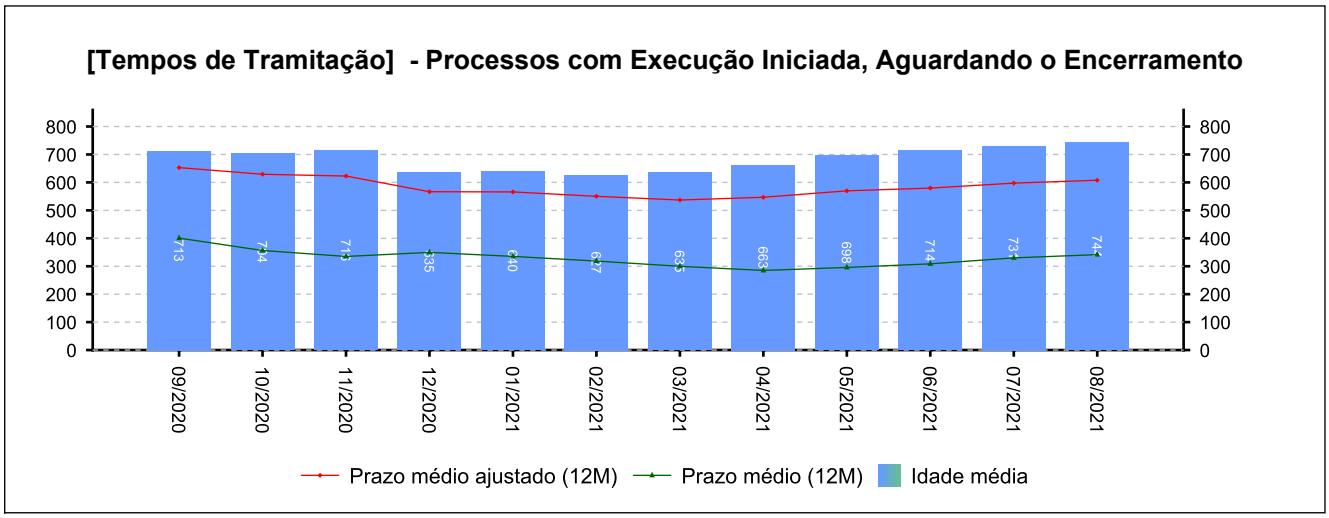

6 - MAIORES TEMPOS DE TRAMITAÇÃO

(fonte: e-Gestão e IGEST)

6.4 - Resumo

	MAIOR IDADE (DIAS)	MÉDIA (DIAS)	PRAZO MÉDIO (DIAS)	PRAZO MÉDIO ESTIMADO (DIAS)*
Da Distribuição até o Encerramento da Instrução	963	266	228	222
Do Início ao Encerramento da Liquidação	2121	286	96	174
Do Início ao Encerramento da Execução	2835	743	341	608
				Período: até 08/2021

*Valor estimado do respectivo prazo médio caso os processos deixassem a pendência, em dias.

Voltar

7 - INCIDENTES PROCESSUAIS

(fonte: e-Gestão)

7.1 - Embargos de declaração

NOVOS	RESOLVIDOS	PENDENTES
71	62	12
		Período: 11/2020 a 08/2021

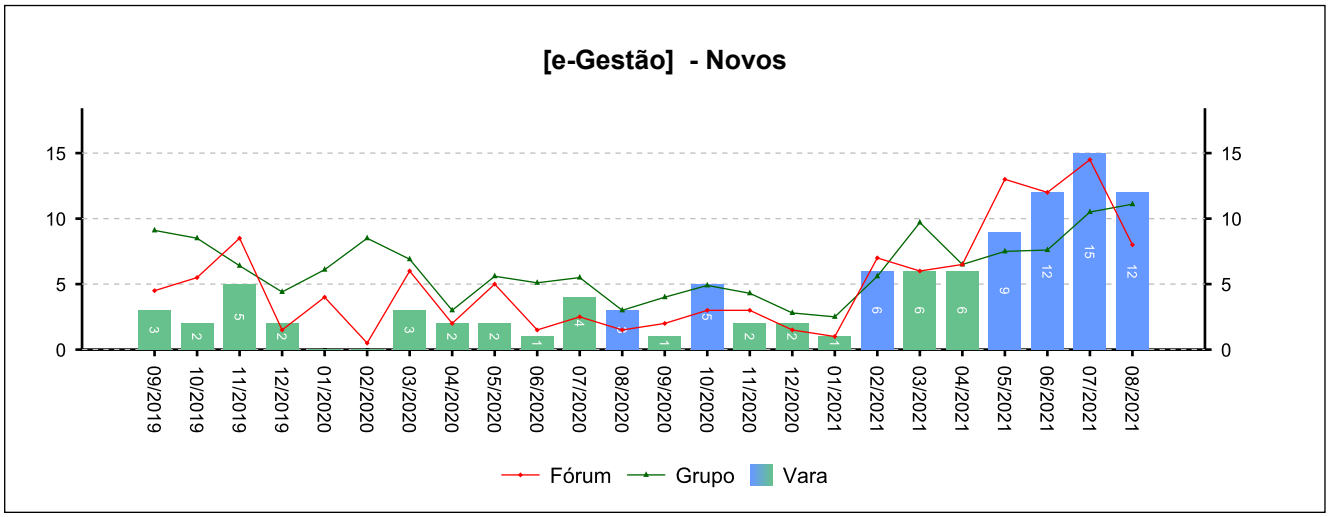

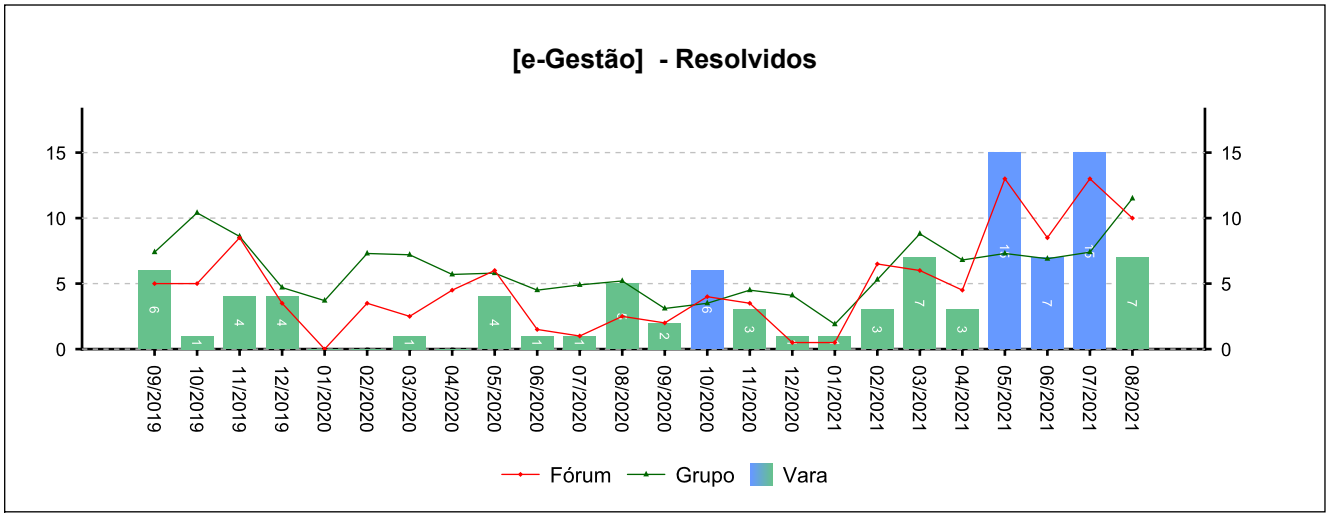

7 - INCIDENTES PROCESSUAIS

(fonte: e-Gestão)

7.1 - Embargos de declaração

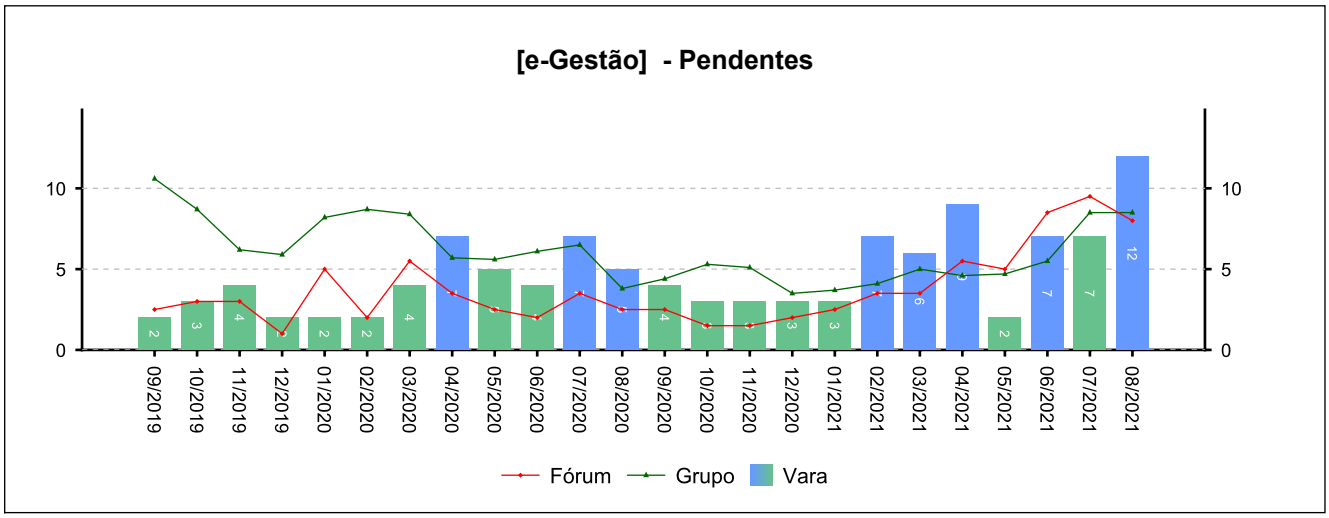

7 - INCIDENTES PROCESSUAIS

(fonte: e-Gestão)

7.2 - Tutelas Provisórias

NOVOS	RESOLVIDOS	PENDENTES
30	25	2
		Período: 11/2020 a 08/2021

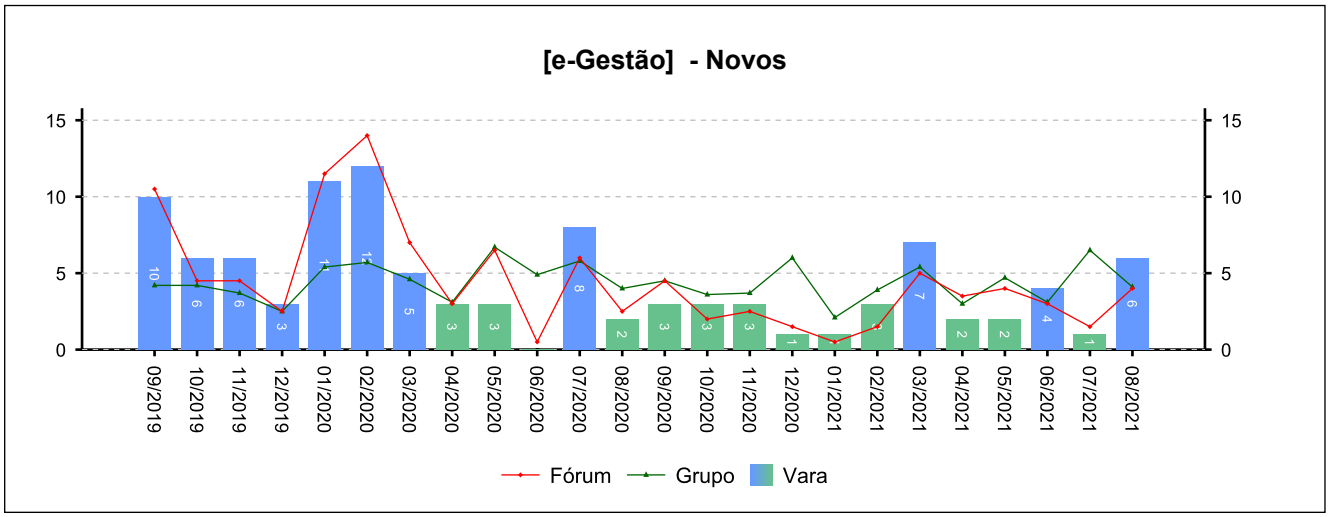

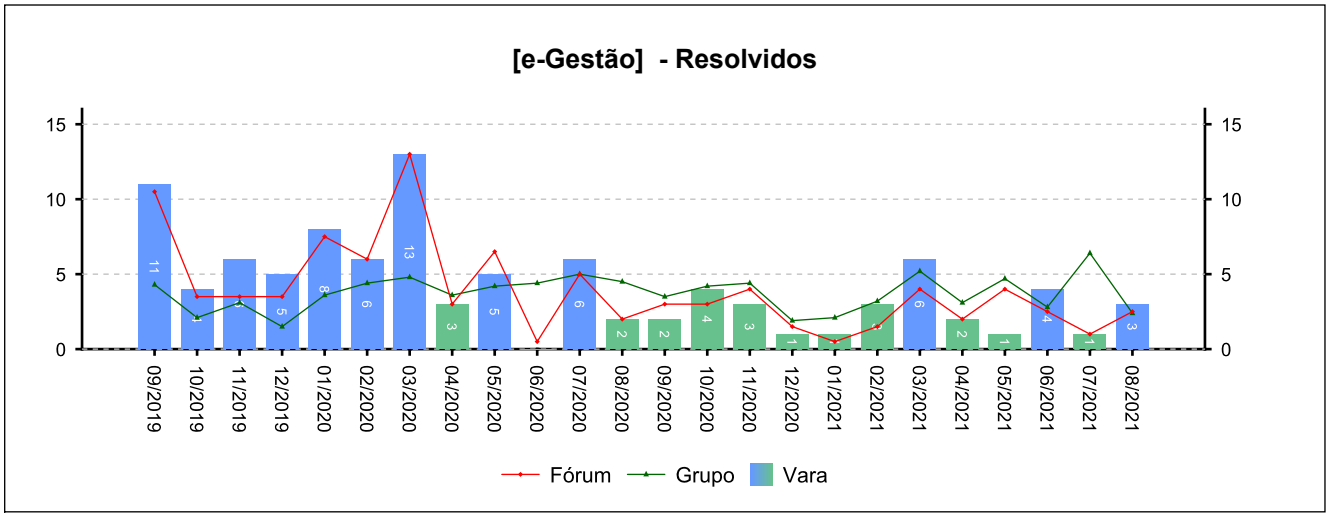

7 - INCIDENTES PROCESSUAIS

(fonte: e-Gestão)

7.2 - Tutelas Provisórias

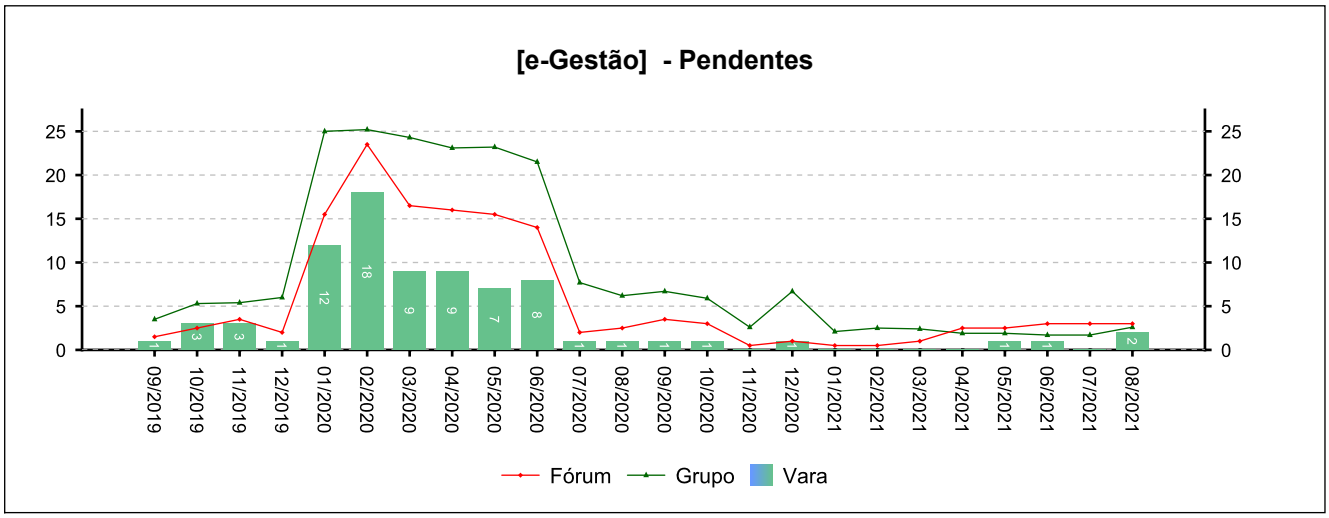

7 - INCIDENTES PROCESSUAIS

(fonte: e-Gestão)

7.3 - Incidentes na Liquidação/Execução

NOVOS	RESOLVIDOS	PENDENTES
42	43	4
		Período: 11/2020 a 08/2021

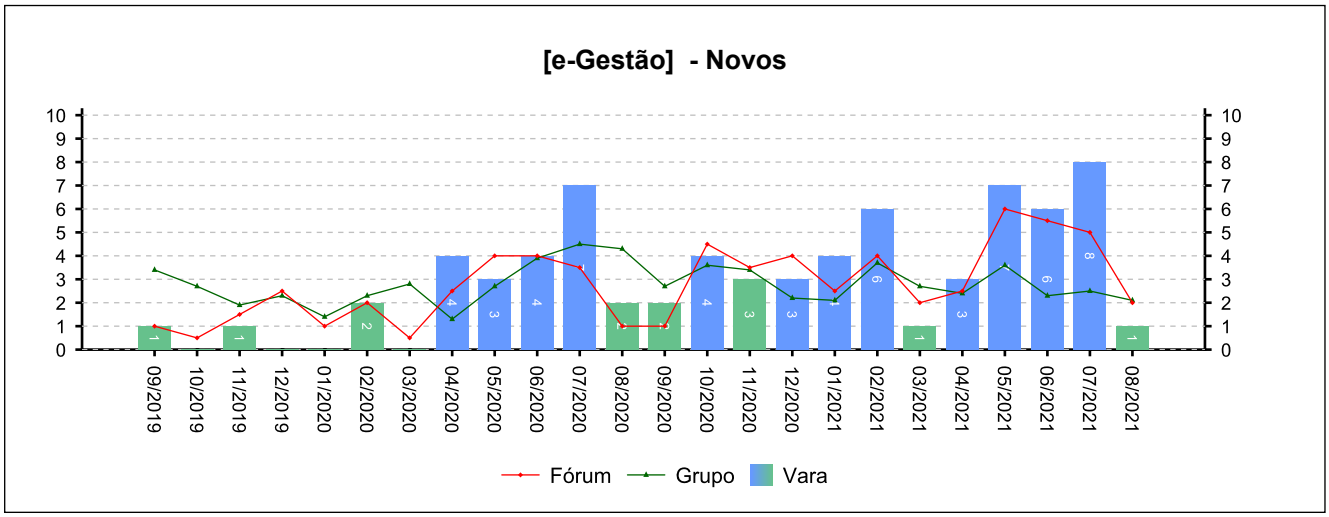

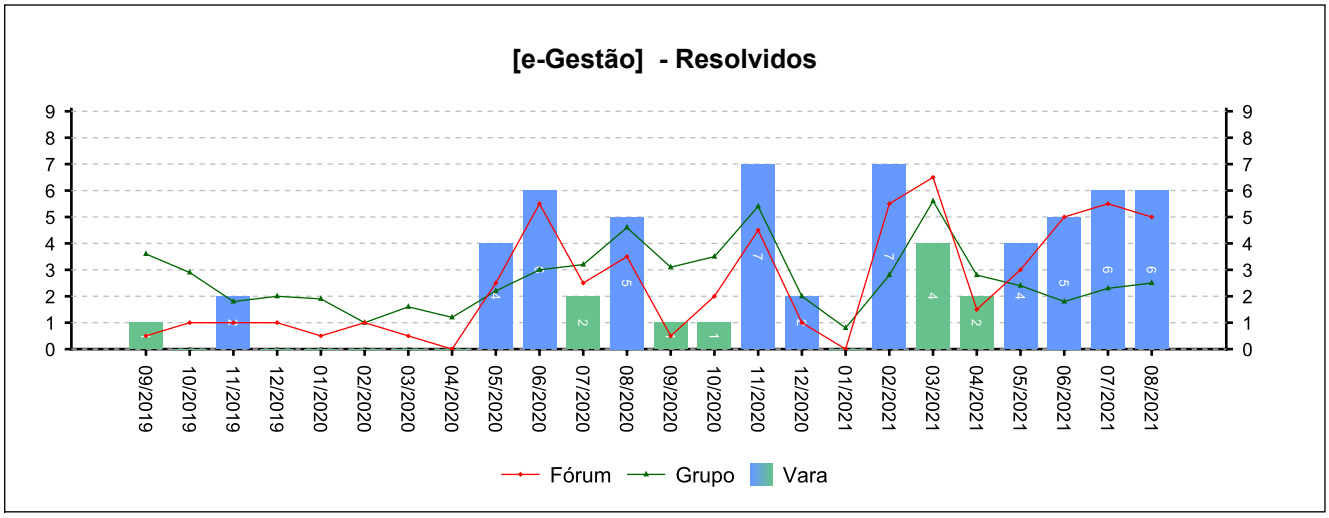

7 - INCIDENTES PROCESSUAIS

(fonte: e-Gestão)

7.3 - Incidentes na Liquidação/Execução

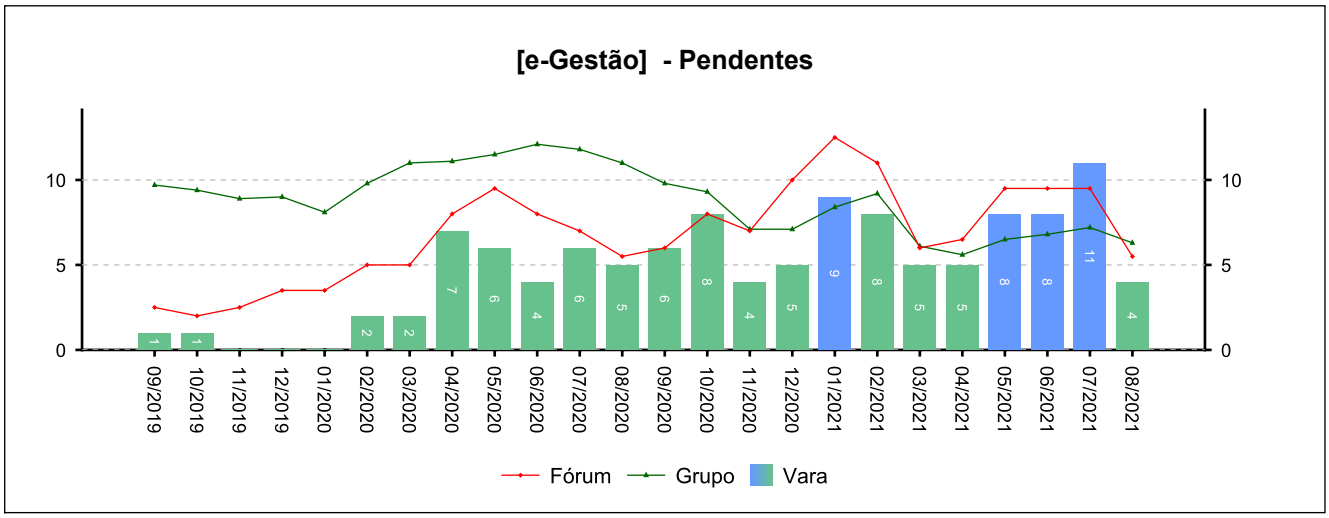

7 - INCIDENTES PROCESSUAIS

(fonte: e-Gestão)

7.4 - Total de Incidentes

NOVOS	RESOLVIDOS	PENDENTES
143	130	18
		Período: 11/2020 a 08/2021

Voltar

8 - RECURSOS

(fonte: e-Gestão)

8.1 - Recurso Ordinário

NOVOS	COM JUÍZO DE ADMISSIBILIDADE	SEM JUÍZO DE ADMISSIBILIDADE
221	194	33
		Período: 11/2020 a 08/2021

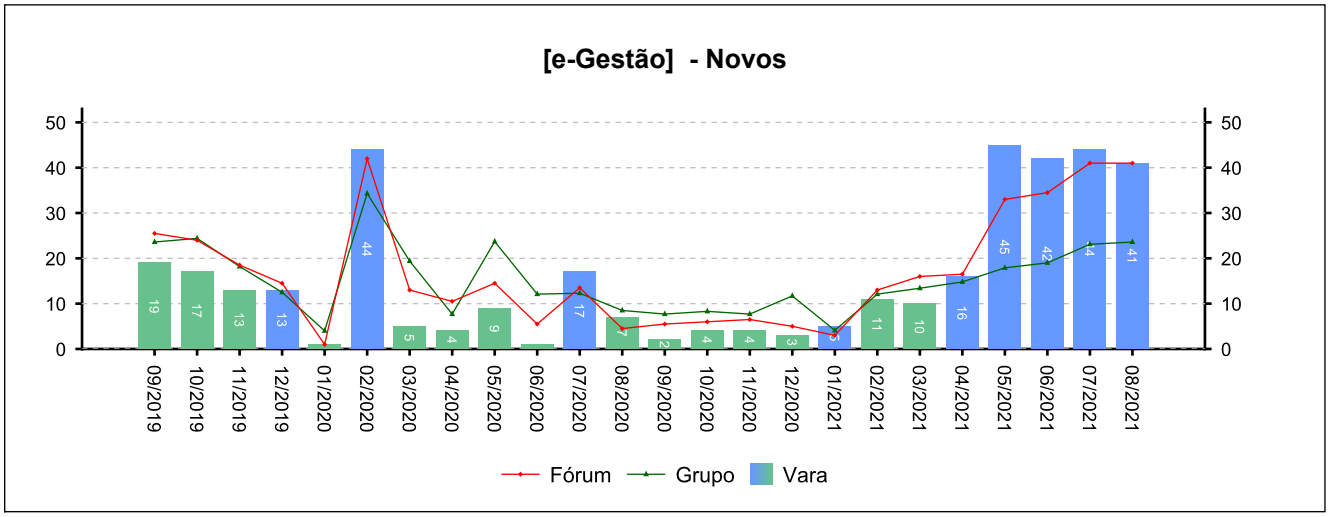

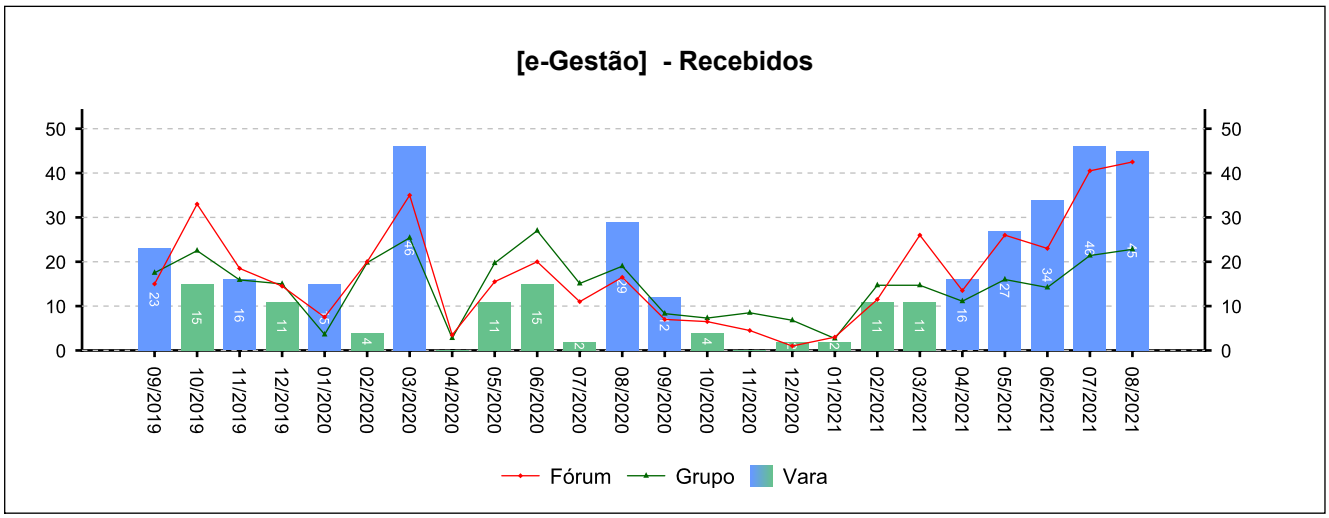

8 - RECURSOS

(fonte: e-Gestão)

8.1 - Recurso Ordinário

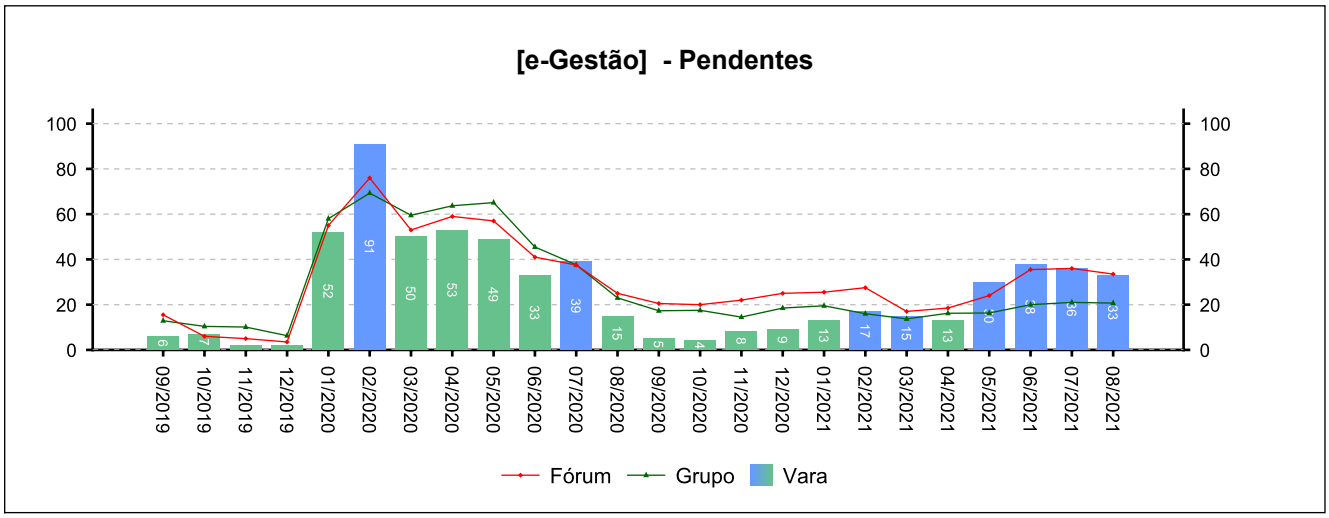

8 - RECURSOS

(fonte: e-Gestão)

8.2 - Recurso Adesivo

NOVOS	COM JUÍZO DE ADMISSIBILIDADE	SEM JUÍZO DE ADMISSIBILIDADE
17	16	2
		Período: 11/2020 a 08/2021

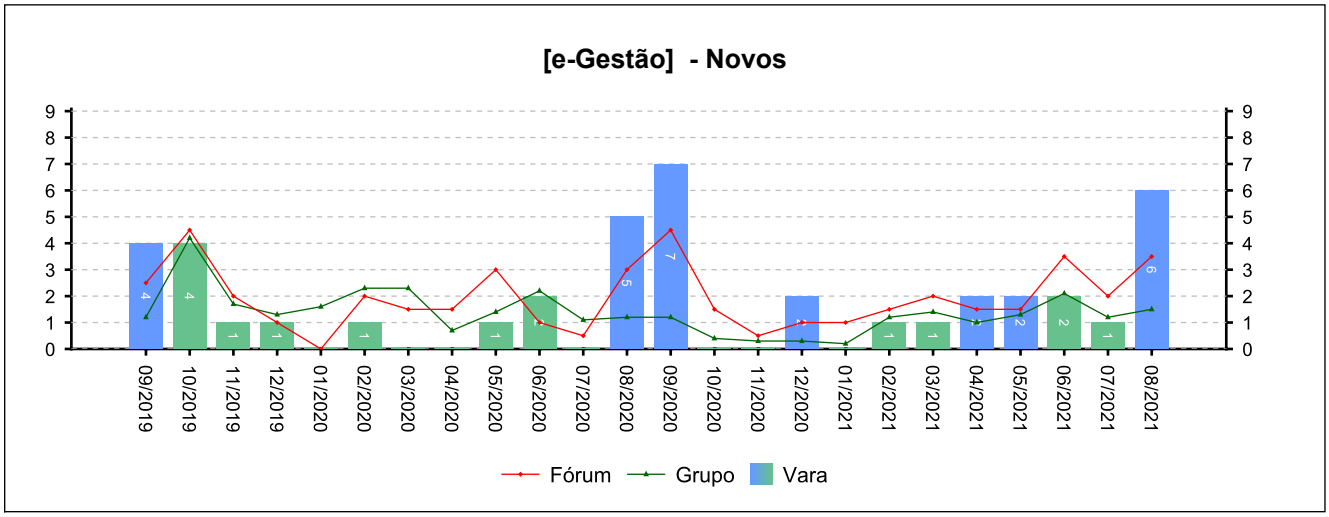

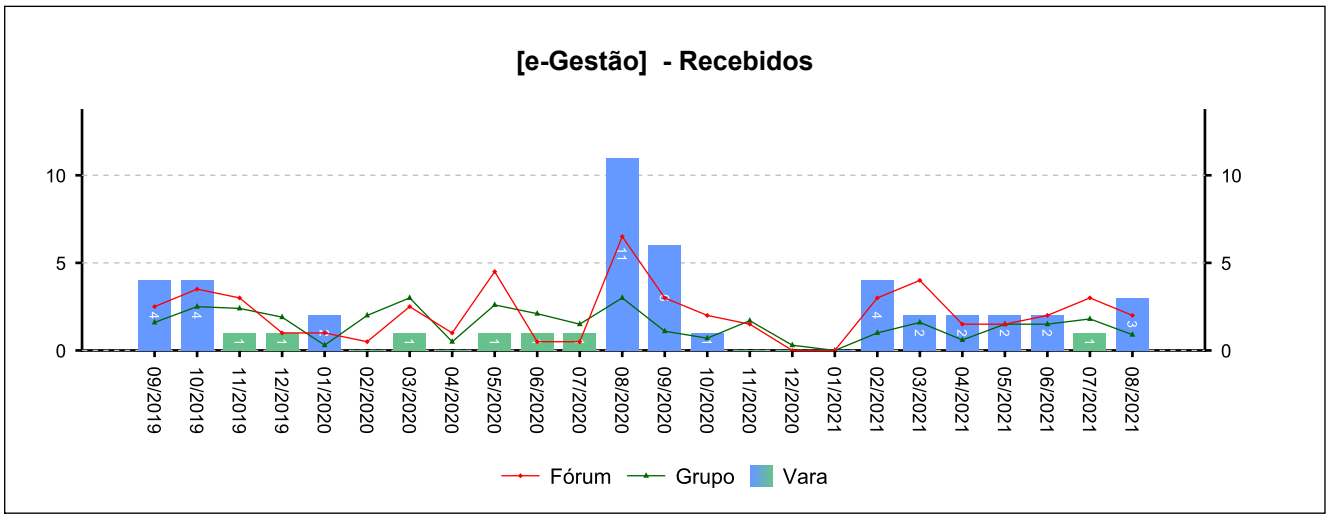

8 - RECURSOS

(fonte: e-Gestão)

8.2 - Recurso Adesivo

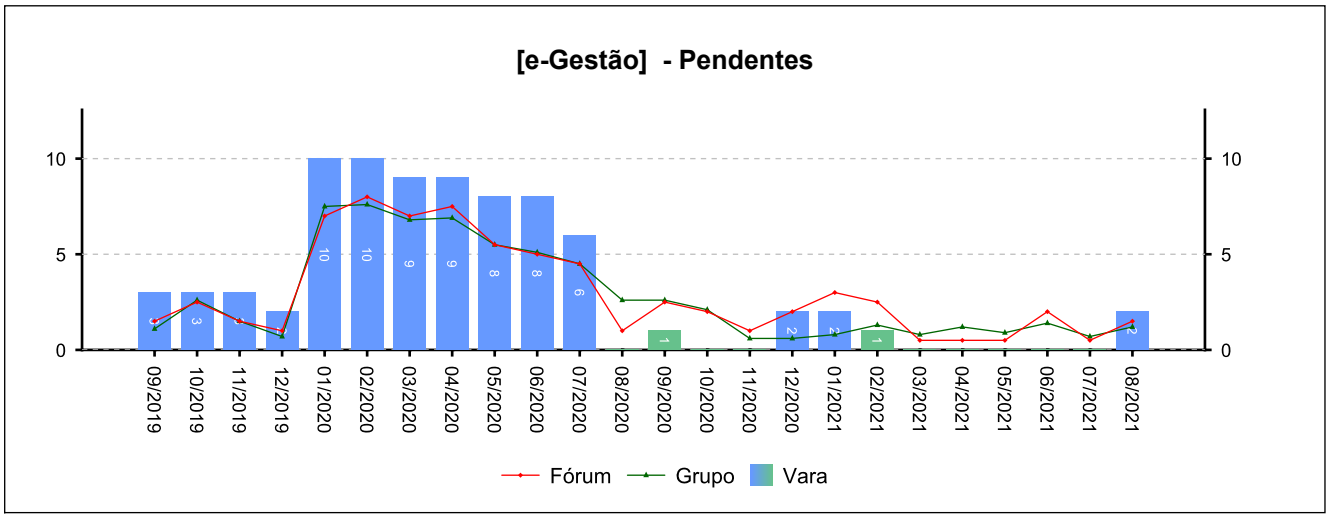

8 - RECURSOS

(fonte: e-Gestão)

8.3 - Agravo de petição

NOVOS	COM JUÍZO DE ADMISSIBILIDADE	SEM JUÍZO DE ADMISSIBILIDADE
30	23	2
		Período: 11/2020 a 08/2021

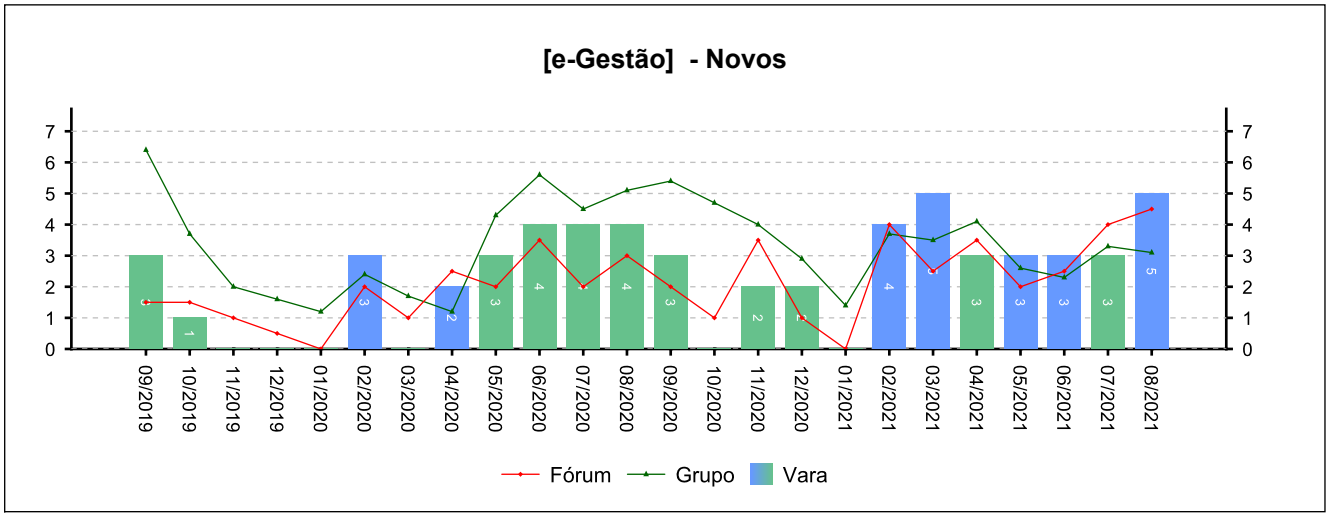

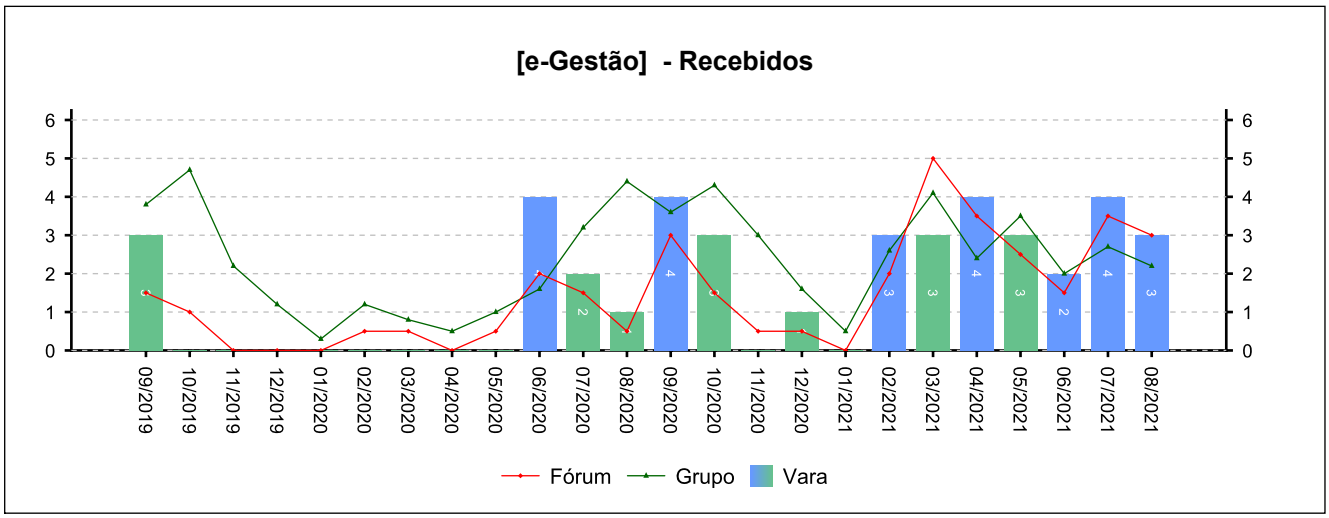

8 - RECURSOS

(fonte: e-Gestão)

8.3 - Agravo de petição

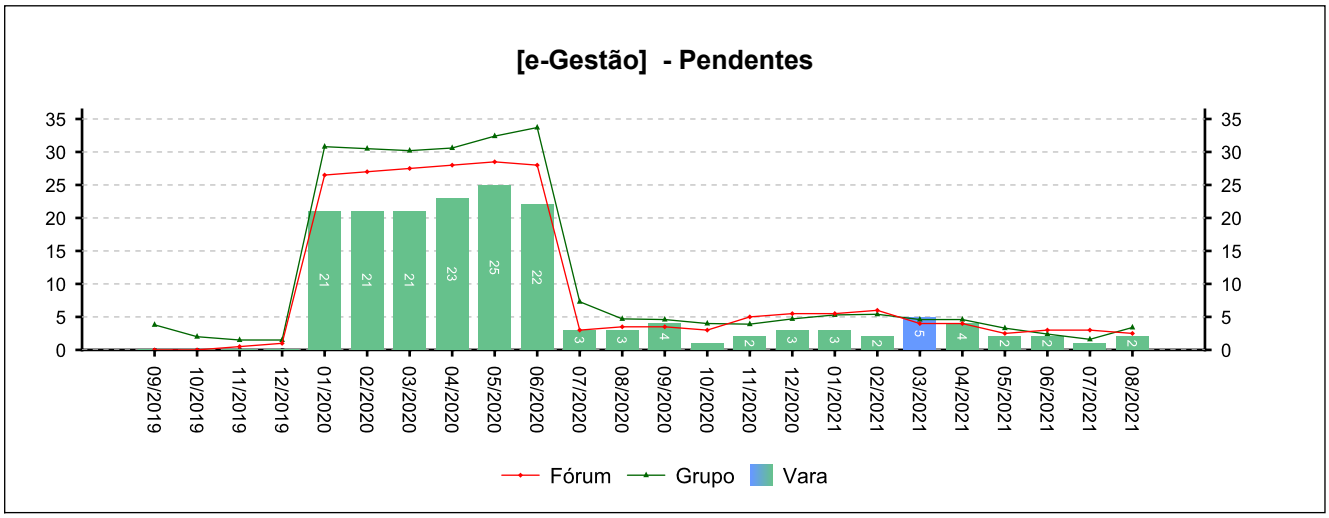

8 - RECURSOS

(fonte: e-Gestão)

8.4 - Agravo de Instrumento

NOVOS	COM JUÍZO DE ADMISSIBILIDADE	SEM JUÍZO DE ADMISSIBILIDADE
1	1	1
		Período: 11/2020 a 08/2021

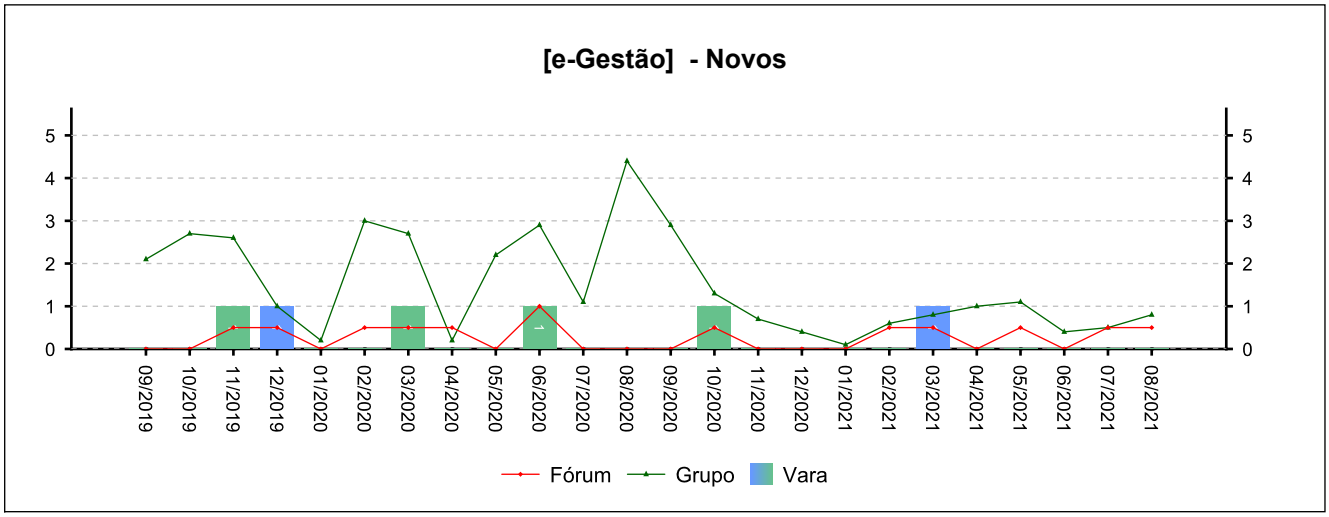

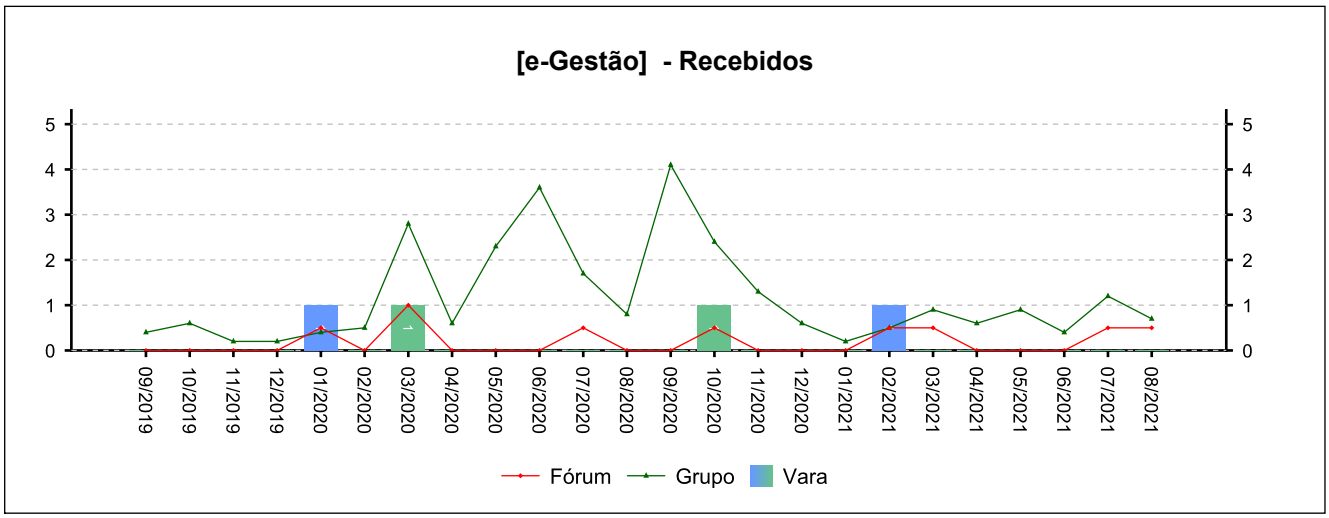

8 - RECURSOS

(fonte: e-Gestão)

8.4 - Agravo de Instrumento

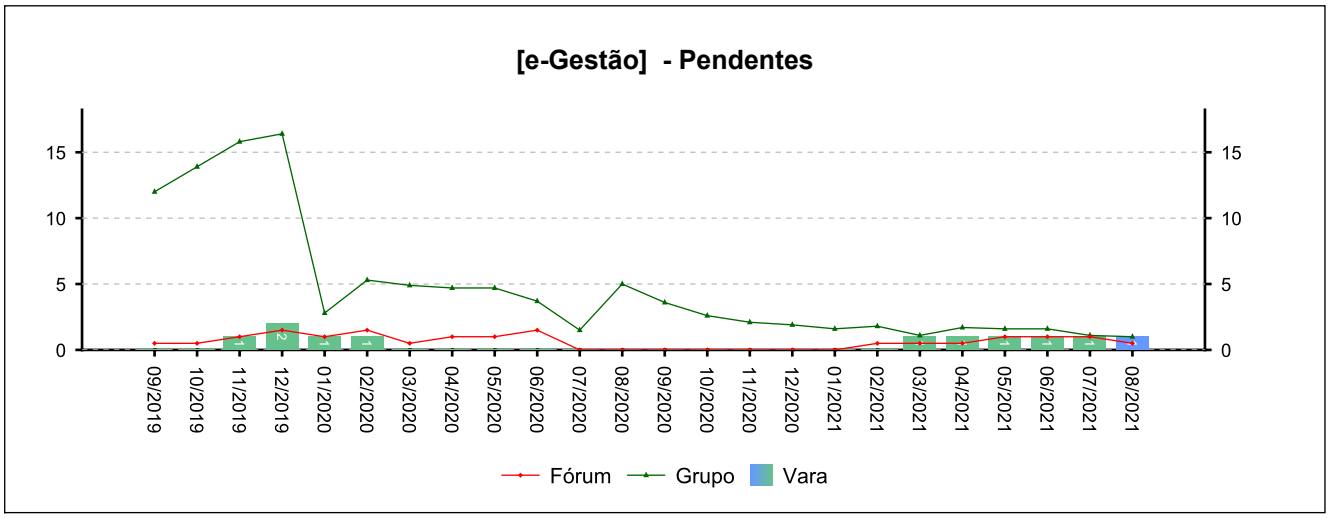

8 - RECURSOS

(fonte: e-Gestão)

8.5 - Total de Recursos

NOVOS	COM JUÍZO DE ADMISSIBILIDADE	SEM JUÍZO DE ADMISSIBILIDADE
269	234	38
		Período: 11/2020 a 08/2021

Voltar

9 - ÍNDICE NACIONAL DE GESTÃO DE DESEMPENHO DA JUSTIÇA DO TRABALHO

(fonte: e-SInCor - IGEST e Horus - TRT8)

DATA IGEST	M01	M02	M03	M04	M05	IGEST
06/2021	0,1751	0,2648	0,4833	0,3840	0,4629	0,3540
07/2021	0,1579	0,2864	0,4514	0,3609	0,4488	0,3411
08/2021	0,1444	0,2940	0,4536	0,3410	0,4501	0,3366

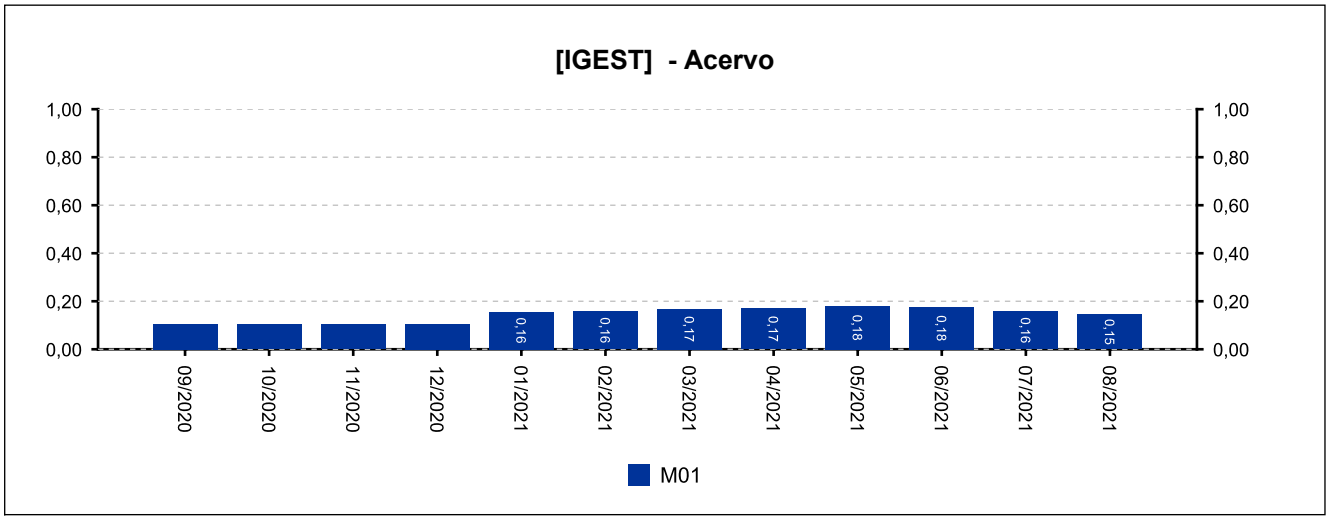

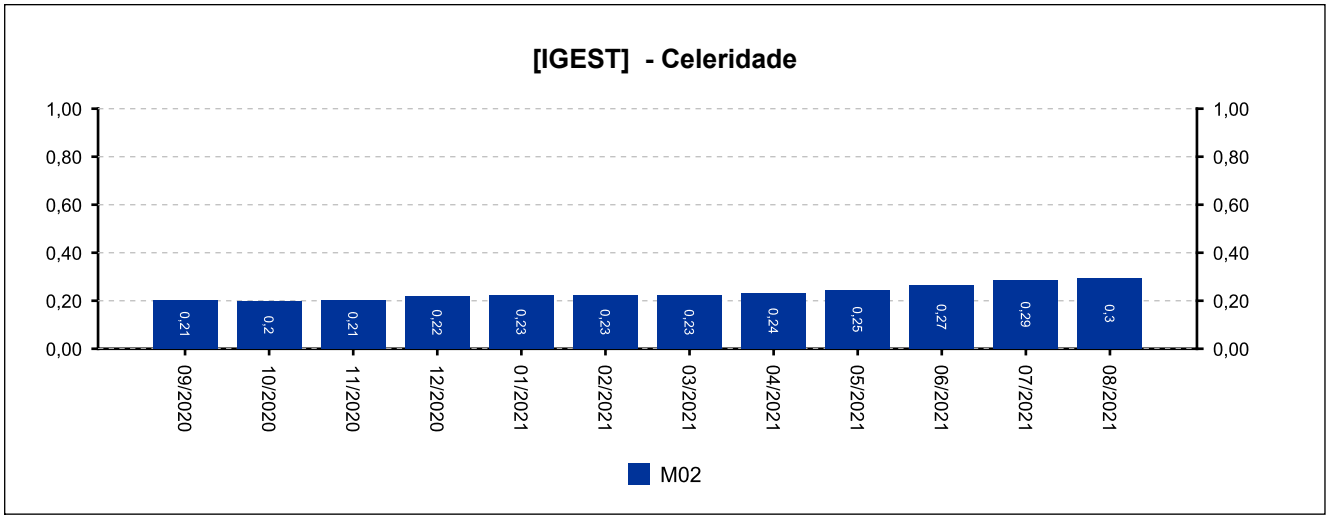

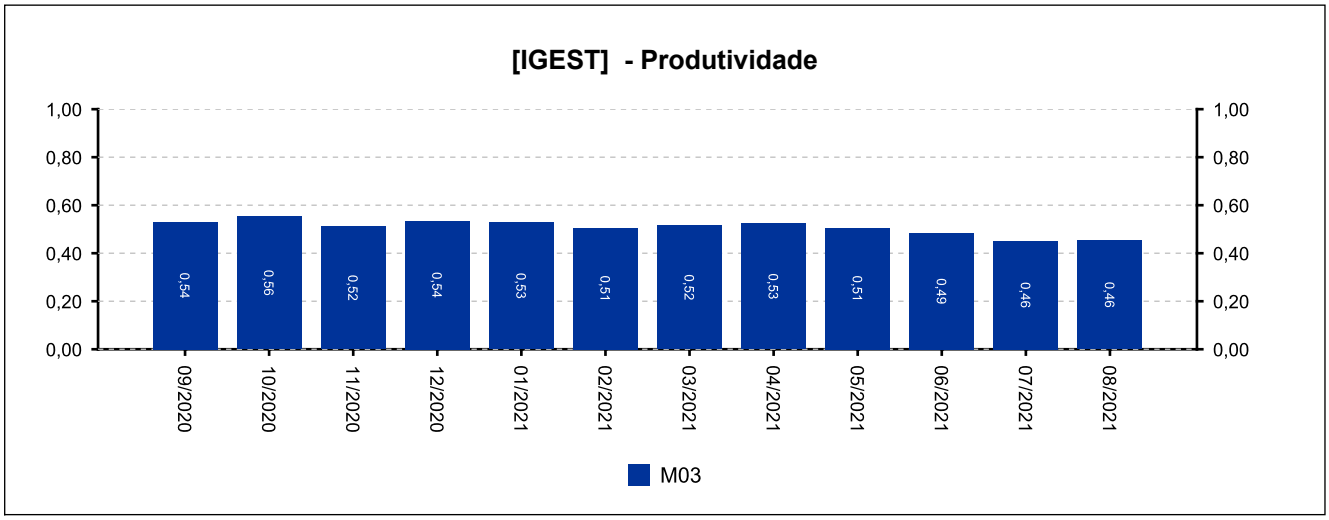

9 - ÍNDICE NACIONAL DE GESTÃO DE DESEMPENHO DA JUSTIÇA DO TRABALHO

(fonte: e-SInCor - IGEST e Horus - TRT8)

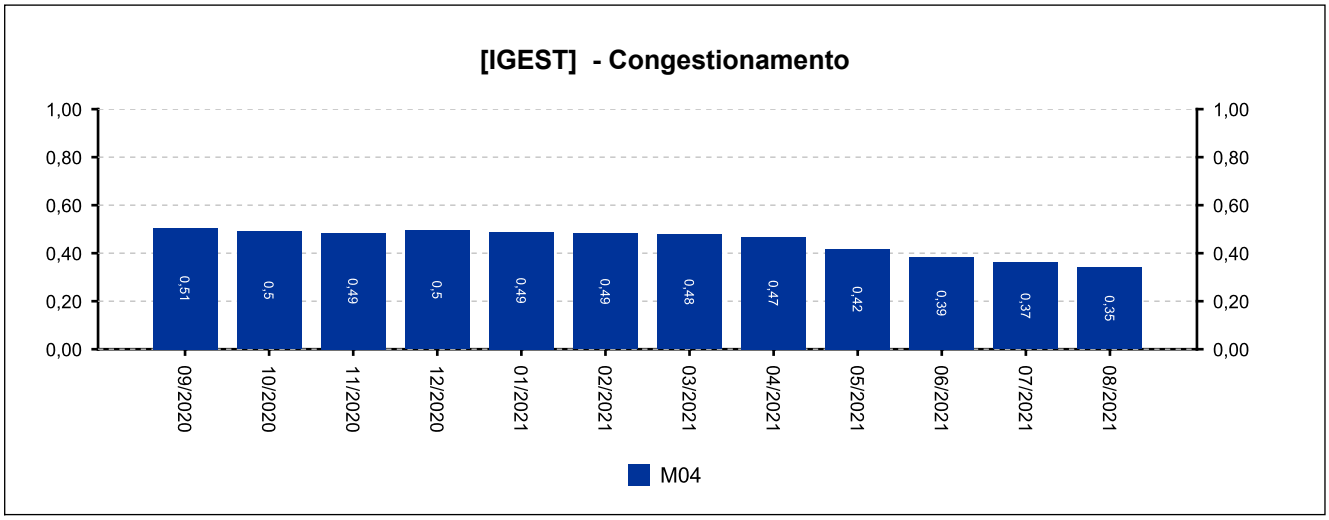

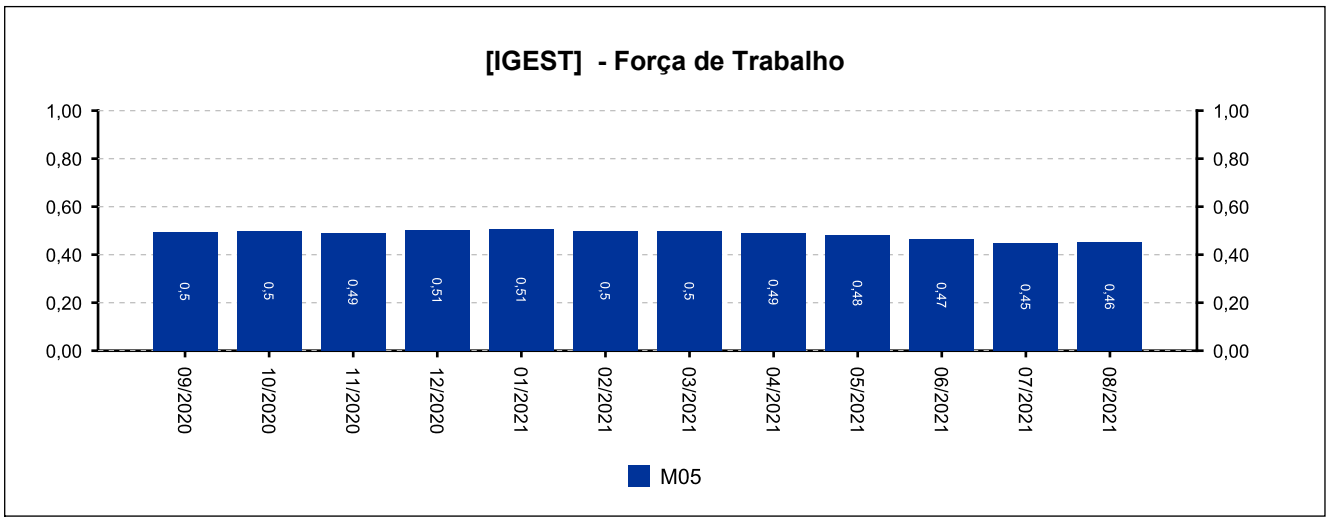

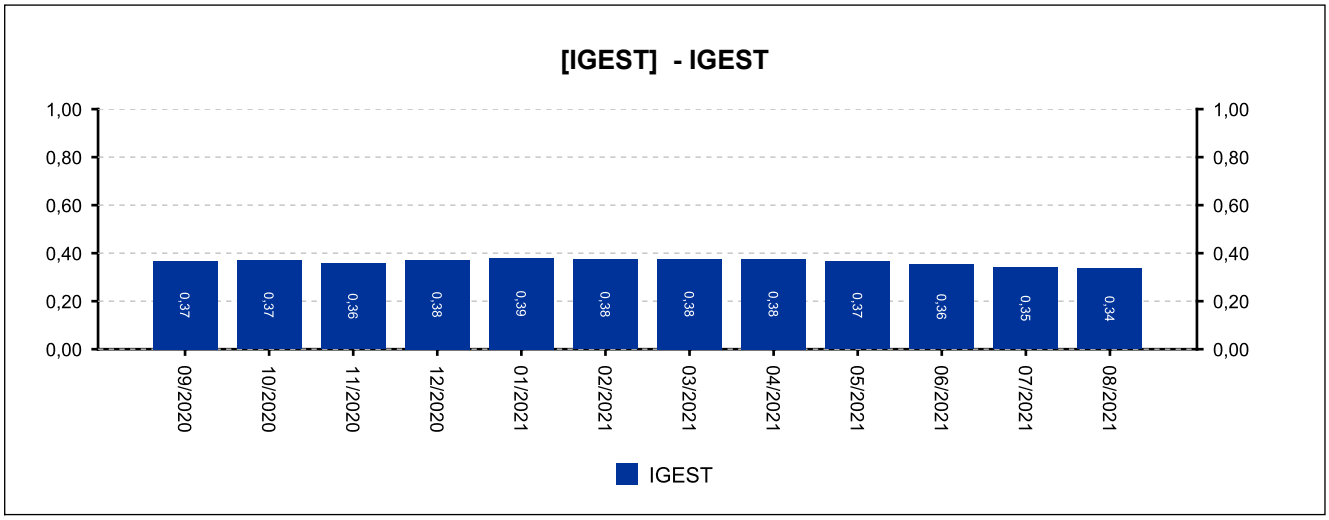

Voltar

10.1 - AFERIÇÃO DE RESULTADOS - SOLUCIONADOS [09/2020 a 08/2021]

(fonte: e-Gestão e Relatório de Aferição de Resultados)

Processos - Informações Individuais	Quantidade	Média Mensal	
		Total	RARIA*
Processos solucionados - com exame de mérito (conciliações) [A]	354	29,5	33,0
Processos solucionados - com exame de mérito (exceto conciliações) [B]	224	18,7	20,9
Processos solucionados - com exame de mérito [A + B]	578	48,2	53,9
Processos solucionados - sem exame de mérito	54	4,5	5,0
Incidentes Processuais Resolvidos	146	12,2	13,6
Dias-Juiz	322	26,8	---

*Aferição de Resultado Individual Aproximado

Processos - Informações do Grupo	Quantidade	Média Mensal	
		Total	RARIA*
Processos solucionados - com exame de mérito (conciliações) [A]	2.782	23,2	25,1
Processos solucionados - com exame de mérito (exceto conciliações) [B]	2.059	17,2	18,6
Processos solucionados - com exame de mérito [A + B]	4.841	40,3	43,6
Processos solucionados - sem exame de mérito	444	3,7	4,0
Incidentes Processuais Resolvidos	1.500	12,5	13,5
Dias-Juiz	3.328	27,7	---

*Aferição de Resultado Individual Aproximado

Processos - Informações do TRT15	Quantidade	Média Mensal	
		Total	RARIA*
Processos solucionados - com exame de mérito (conciliações) [A]	84.462	46,0	33,5
Processos solucionados - com exame de mérito (exceto conciliações) [B]	98.564	53,7	39,1
Processos solucionados - com exame de mérito [A + B]	183.026	99,7	72,7
Processos solucionados - sem exame de mérito	20.562	11,2	8,2
Incidentes Processuais Resolvidos	79.752	43,4	31,7
Dias-Juiz	75.568	41,2	---

*Aferição de Resultado Individual Aproximado

10.1 - AFERIÇÃO DE RESULTADOS - SOLUCIONADOS [09/2020 a 08/2021]

(fonte: e-Gestão e Relatório de Aferição de Resultados)

Resumo - Processos

Processos Solucionados - com exame de mérito (conciliações)

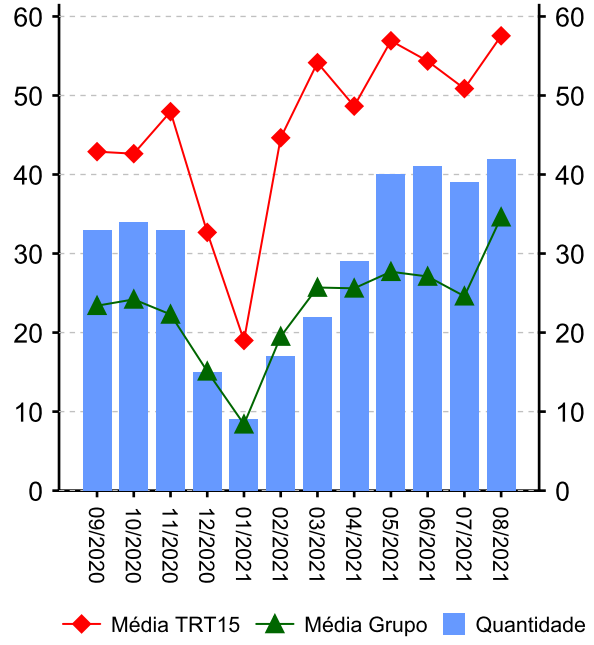

Processos Solucionados - com exame de mérito (exceto conciliações)

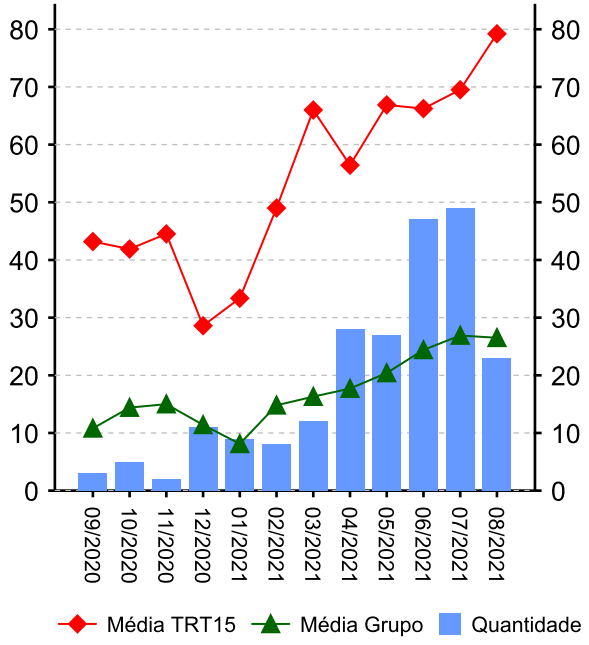

Processos Solucionados - sem exame de mérito

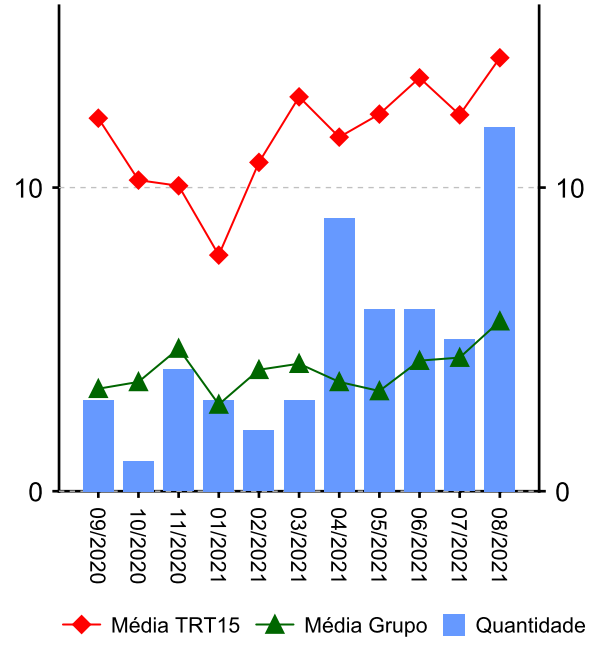

Incidentes Processuais Resolvidos

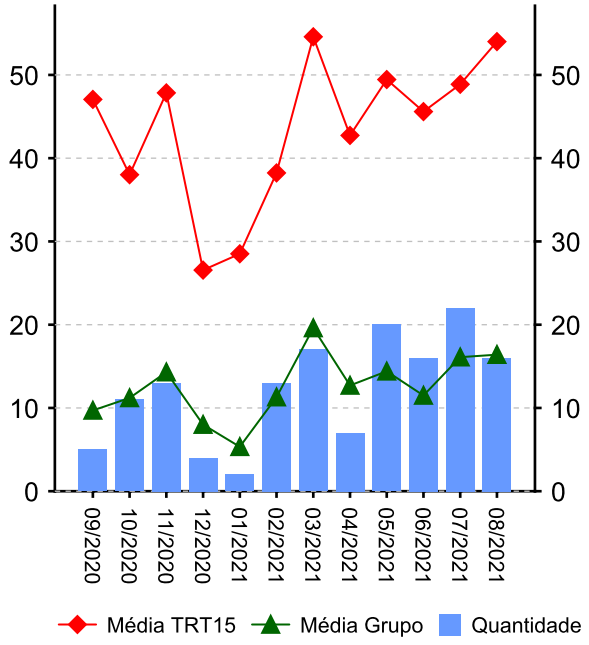

10.2 - AFERIÇÃO DE RESULTADOS - AUDIÊNCIAS [09/2020 a 08/2021]

(fonte: e-Gestão e Relatório de Aferição de Resultados)

Informações Individuais	Quantidade	Média Mensal	
		Total	RARIA*
Sessões de audiência realizadas - inicial	683	56,9	63,6
Sessões de audiência realizadas - instrução	294	24,5	27,4
Sessões de audiência realizadas - una	12	1,0	1,1
Sessões de audiência realizadas - conciliação na fase de conhecimento	149	12,4	13,9
Sessões de audiência realizadas - conciliação na fase de execução	70	5,8	6,5
Sessões de audiência realizadas - justificação prévia	0	0,0	0,0
Sessões de audiência realizadas - instrução e julgamento	0	0,0	0,0
Sessões de audiência realizadas - encerramento de instrução	0	0,0	0,0
Sessões de audiência realizadas - inquirição de testemunha (juízo	0	0,0	0,0
Sessões de audiência realizadas - una + instrução	306	25,5	28,5
Sessões de audiência realizadas - conciliação conhecimento + execução	219	18,3	20,4
Dias-Juiz	322	26,8	---

*Aferição de Resultado Individual Aproximado

Informações do Grupo	Quantidade	Média Mensal	
		Total	RARIA*
Dias-Juiz	3.328	27,7	---

Informações do TRT15	Quantidade	Média Mensal	
		Total	RARIA*
Dias-Juiz	75.568	41,2	---

10.2 - AFERIÇÃO DE RESULTADOS - AUDIÊNCIAS [09/2020 a 08/2021]

(fonte: e-Gestão e Relatório de Aferição de Resultados)

Resumo - Audiências

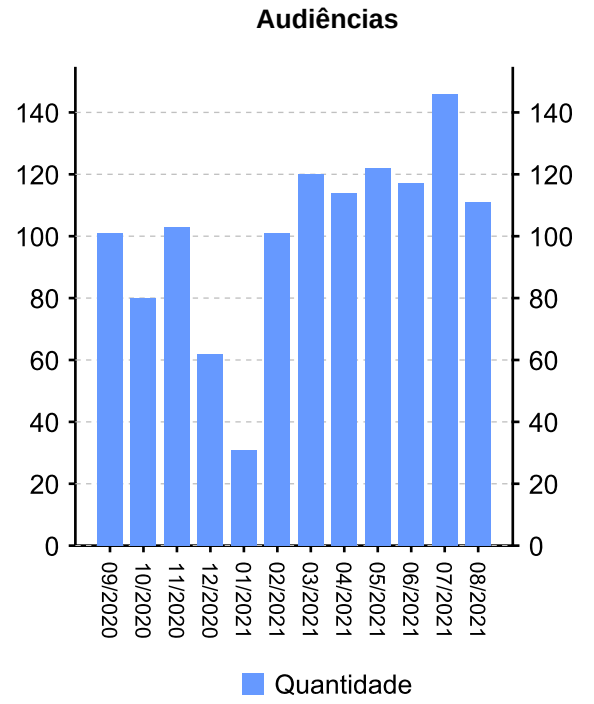

Audiências	Conciliação Conhec.	Conciliação Exec.	Inicial	Instrução	UNA	Total
09/2020	3	8	89	1	0	101
10/2020	9	7	64	0	0	80
11/2020	26	11	66	0	0	103
12/2020	10	12	40	0	0	62
01/2021	3	3	23	2	0	31
02/2021	45	2	50	4	0	101
03/2021	14	5	88	13	0	120
04/2021	3	8	74	29	0	114
05/2021	18	6	52	46	0	122
06/2021	11	0	38	64	4	117
07/2021	3	4	64	69	6	146
08/2021	4	4	35	66	2	111
Total	149	70	683	294	12	1208

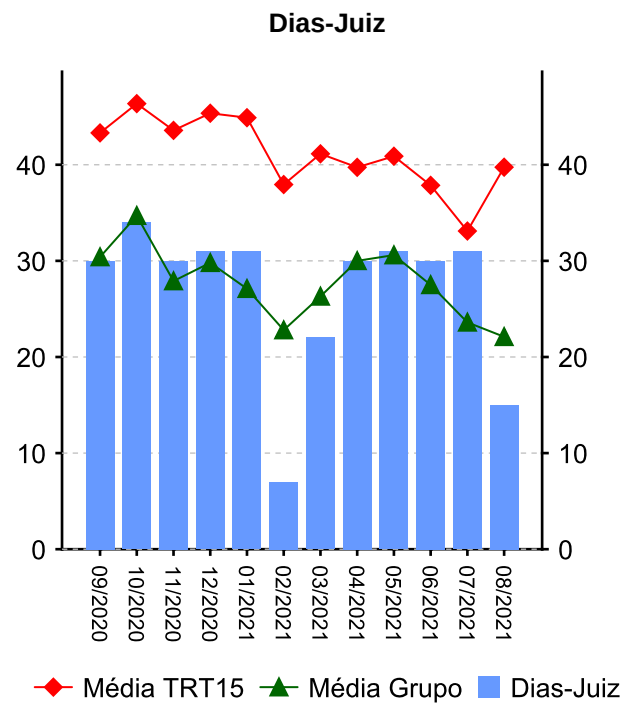

Dias-Juiz	
Mês/Ano	**Qtd**
09/2020	30
10/2020	34
11/2020	30
12/2020	31
01/2021	31
02/2021	7
03/2021	22
04/2021	30
05/2021	31
06/2021	30
07/2021	31
08/2021	15
Média Mensal	26,8

Voltar

11 - METAS NACIONAIS [até 08/2021]

(fonte: e-Gestão e Relatório de Acompanhamento de Metas)

Meta 1 [CNJ 2020] - Julgar mais processos que os distribuídos

Julgar quantidade maior de processos de conhecimento do que os distribuídos no ano corrente

Casos Novos	Solucionados	Meta	Pendentes de Solução	Média Mensal de Casos Novos	Média Mensal de Processos Solucionados	Grau de Cumprimento
670	408	670	262	56	34	61 %

Cumprida
Quase cumprida
Não cumprida

Meta 2 [CNJ 2020] - Julgar processos mais antigos

Identificar e julgar, até 31/12/2020, pelo menos 92% dos processos distribuídos até 31/12/2018

Processos distribuídos até 31/12/2018	Meta	Solucionados	Pendentes de Solução	Média Mensal de Processos Solucionados (Total)	Média Mensal de Processos Solucionados (Meta 2)	Taxa de soluções Meta 2 x Total*	Grau de Cumprimento
557	512	557	0	34	15	46 %	100 %

Cumprida
Quase cumprida
Não cumprida

Meta 5 [CNJ 2020] - Impulsionar processos à execução

Baixar quantidade maior de processos de execução do que o total de casos novos de execução no ano corrente

Execuções Iniciadas	Execuções Baixadas	Meta	Execuções Pendentes	Média Mensal de Execuções Iniciadas	Média Mensal de Execuções Baixadas	Grau de Cumprimento
181	113	181	68	15	9	62 %

Cumprida
Quase cumprida
Não cumprida

11 - METAS NACIONAIS [até 08/2021]

(fonte: e-Gestão e Relatório de Acompanhamento de Metas)

Meta 6 [CNJ 2020] - Priorizar o julgamento das ações coletivas

Identificar e julgar, até 31/12/2020, 95% das ações coletivas distribuídas até 31/12/2017

Processos distribuídos até 31/12/2017	Meta	Solucionados	Pendentes de Solução	Média Mensal de Processos Solucionados (Total)	Média Mensal de Processos Solucionados (Meta 6)	Taxa de soluções Meta 6 x Total*	Grau de Cumprimento
1	1	1	0	34	0,0	0 %	100 %

Cumprida
Quase cumprida
Não cumprida

Meta 5 [JT 2020] - Tempo médio de Duração do Processo - Conhecimento

Reduzir em 4% o prazo médio em relação ao ano base 2018 [TMDP1c]

Prazo Médio em 2018	Prazo Médio em 2020	Meta	Grau de Cumprimento
157	119	151	100 %

Cumprida
Quase cumprida
Não cumprida

11 - METAS NACIONAIS [até 08/2021]

(fonte: e-Gestão e Relatório de Acompanhamento de Metas)

Meta 1 [CNJ 2021] - Julgar mais processos que os distribuídos

Julgar quantidade maior de processos de conhecimento do que os distribuídos no ano corrente

Casos Novos	Solucionados	Meta	Pendentes de Solução	Média Mensal de Casos Novos	Média Mensal de Processos Solucionados	Grau de Cumprimento
462	488	462	0	58	61	100 %

Cumprida
Quase cumprida
Não cumprida

Meta 2 [CNJ 2021] - Julgar processos mais antigos

Identificar e julgar, até 31/12/2021, pelo menos 93% dos processos distribuídos até 31/12/2019

Processos distribuídos até 31/12/2019	Meta	Solucionados	Pendentes de Solução	Média Mensal de Processos Solucionados (Total)	Média Mensal de Processos Solucionados (Meta 2)	Taxa de soluções Meta 2 x Total*	Grau de Cumprimento
747	695	707	0	61	22	36 %	100 %

Cumprida
Quase cumprida
Não cumprida

Meta 5 [CNJ 2021] - Reduzir a Taxa de Congestionamento Líquida

Reduzir em 2 pontos percentuais a taxa de congestionamento líquida, exceto execuções fiscais, em relação a 2019. Cláusulas de barreira: 40% na fase de conhecimento (1º e 2º graus) e 64% na fase de execução.

Taxa de Congestionamento Líquido	Meta	Grau de Cumprimento
58	40	69 %

Cumprida
Quase cumprida
Não cumprida

Voltar

12 - ARRECADAÇÃO

(fonte: e-Gestão)

CUSTAS E EMOLUMENTOS	IMPOSTO DE RENDA	CONTRIBUIÇÃO PREVIDENCIÁRIA
R$ 57.757,24	R$ 124.401,83	R$ 1.512.588,50
		Período: 11/2020 a 08/2021

Voltar

13 - PENDENTES DE SOLUÇÃO

(fonte: e-Gestão)

ANO	PROCESSOS
2019	45
2020	186
2021	266
	Período: até 08/2021

Voltar

14 - PAINEL DO CONHECIMENTO - DA DISTRIBUIÇAO ATÉ 1ª AUDIÊNCIA [até 08/2021]

(fonte: e-Gestão)

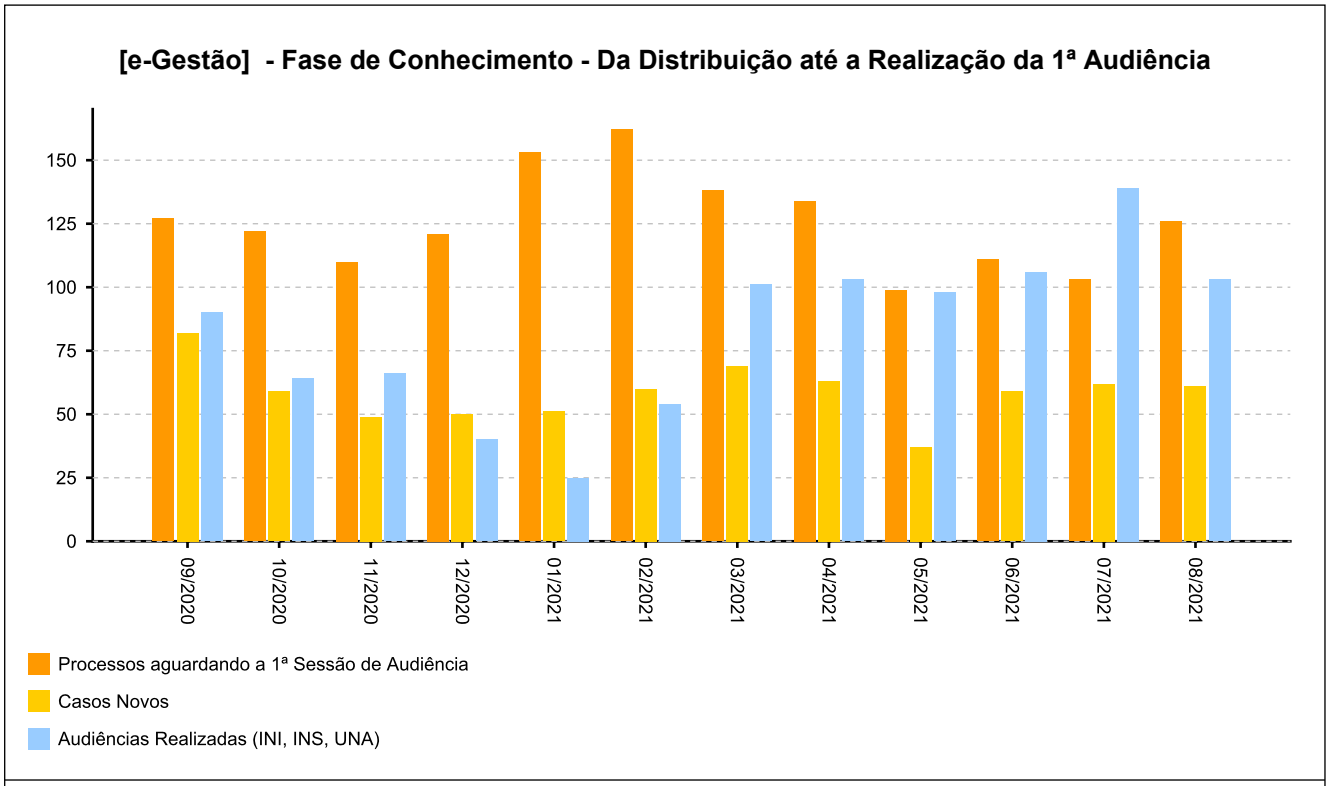

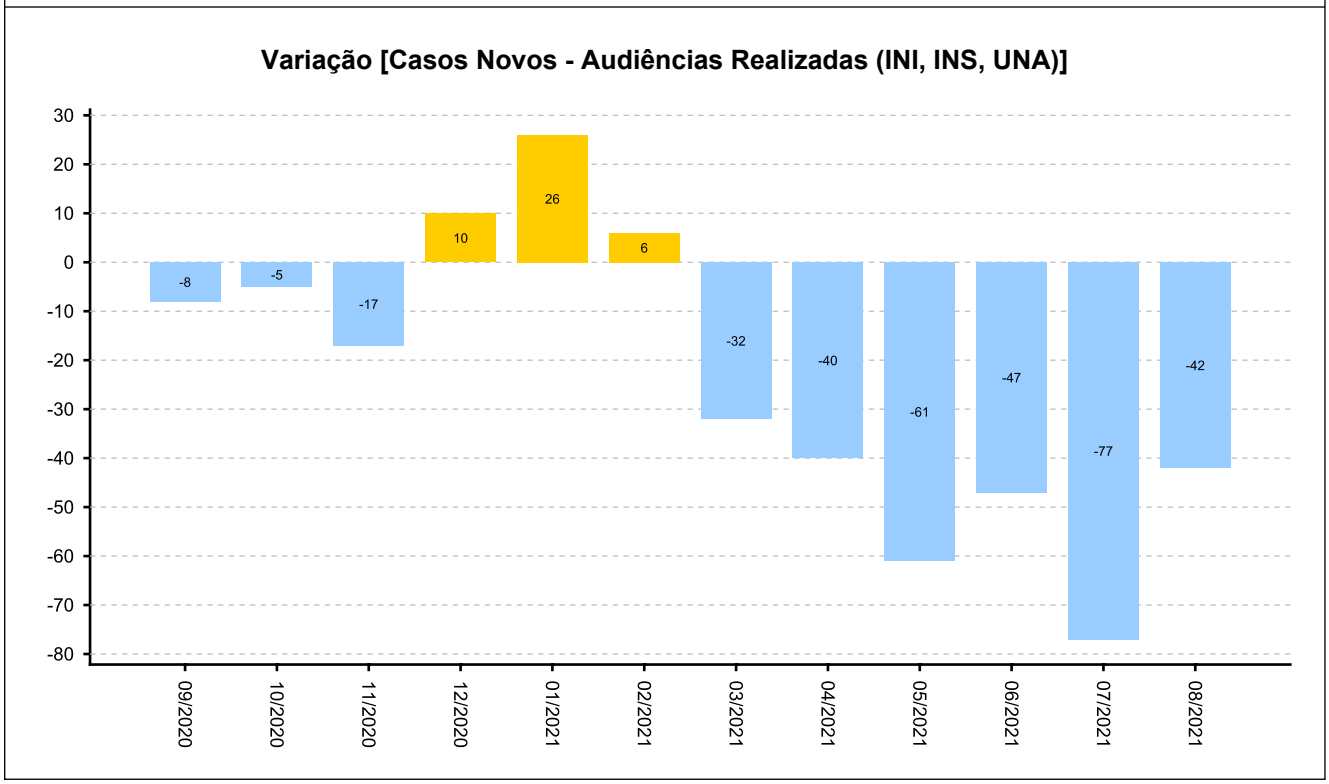

14 - PAINEL DO CONHECIMENTO - DA DISTRIBUIÇAO ATÉ 1ª AUDIÊNCIA [até 08/2021]
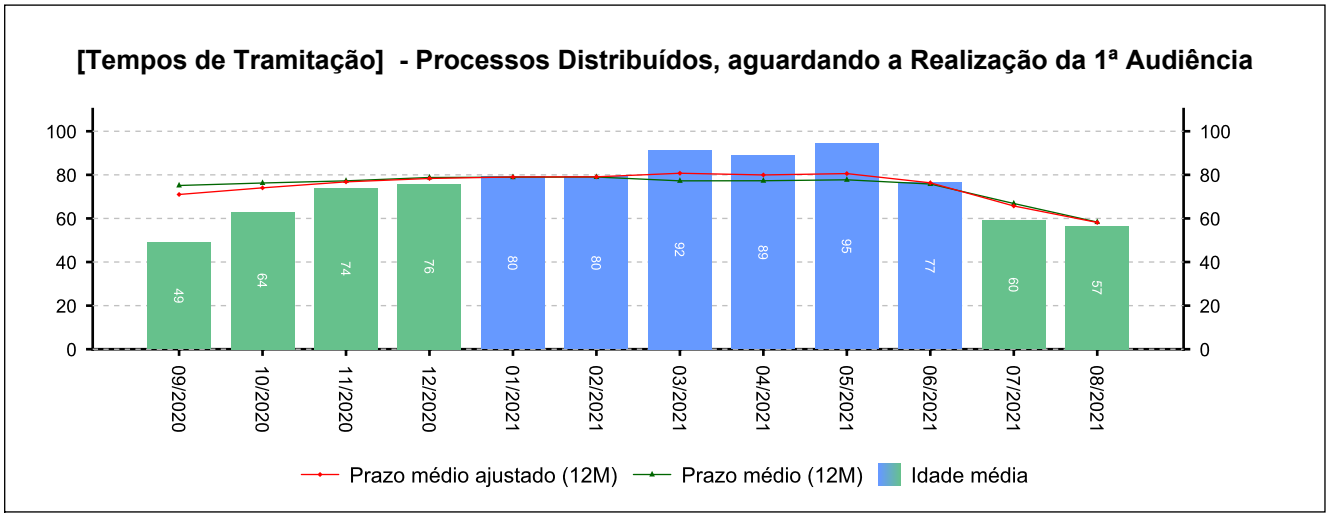
(fonte: e-Gestão)